

# PLAN DE DESARROLLO

Gestión y buen gobierno para la prosperidad de Córdoba  
Periodo 2012 - 2015





*Hoy en día, el desarrollo es una preocupación mundial que trasciende las ideologías y los intereses inmediatos. Es ahora un reto tanto moral como político... que demuestra que la estabilidad y la prosperidad son indivisibles”*

**Kofi Annan**



## GABINETE DEPARTAMENTAL

**ALEJANDRO JOSÉ LYON MUSKUS**  
Gobernador Departamental

**FABIO JOSÉ PINEDA CONTRERAS.**  
Director Departamento Administrativo de Planeación

**MIGUEL BURGOS DAVID.**  
Secretario de Gestión de Planeación Administrativa

**MARY CLAUDIA SÁNCHEZ.**  
Secretaria de Hacienda

**JHON MOISÉS BESAILE FAYAD.**  
Secretario de Interior y Participación Ciudadana

**ALFREDO ARUACHÁN NARVÁEZ.**  
Secretario de Desarrollo de la Salud

**NOHEMÝ CARRASCAL TORRES.**  
Secretaria de Educación

**CARLOS ANGULO MARTINEZ.**  
Secretario de Juventud

**HECTOR FABIO CORDERO.**  
Secretario de Desarrollo Económico, Agroindustrial y Turismo

**CENIA COGOLLO LARA.**  
Directora de Discapacidad

**ESMERALDA SOFÁN YANEZ.**  
Secretaria de Mujer, Género y Desarrollo Social

**HECTOR JULIO ALVAREZ.**  
Secretario de Infraestructura

**CARLOS CASTAÑO PUENTE.**  
Secretario de Tránsito y Transporte

**ROBERT ANGULO SANTOS.**  
Director Indeportes

**CARLOS GÓMEZ ESPITIA.**  
Jefe Oficina Asesora Jurídica

**GABRIEL DARÍO CALLE CALLE.**  
Director Técnico de Vivienda

**LUZ AMPARO SALCEDO ORTEGA.**  
Directora de Turismo

**BLANCA DELIA MUÑOZ LOPEZ.**  
Secretaria de Cultura

**DEISFÁN PRETEL SIMANCA.**  
Directora Seguridad Alimentaria

**LUIS GABRIEL MOLINA FLOREZ.**  
Director de CREPAD

**ASAMBLEA DEPARTAMENTAL**

**HONORABLES DIPUTADOS**

JAIME MAURICIO BELLO DÍAZ

JORGE EDUARDO BENÍTEZ BUITRAGO

ORLANDO DAVID BENÍTEZ MORA

CARLOS BÚRGOS GONZÁLEZ

GUILLERMO ENRIQUE CORRALES DÍAZ

JUAN DE DIOS GARY SÁNCHEZ

FRANCISCA LÓPEZ DIAZ

LEONOR TERESA MARTÍNEZ VÉLEZ

ANTONIO MARÍA ORTEGA OTERO

OSCAR LUIS RAMÍREZ RHENALS

LUIS EDUARDO SALUM SEJÚN

REMBERTO ANTONIO TAPIA HERRERA

BALDOMIRO VILLADIEGO CARRASCAL

MARIO ANTONIO HERRERA ORTEGA - Secretario General de la Asamblea Dtal.

## CONSEJO DEPARTAMENTAL DE PLANEACIÓN

- **CARLOS EDUARDO CORREA ESCAF.** Alcalde Montería. Representante Subregión Centro
- **LUIS FRANCISCO LÓPEZ ARTEAGA.** Alcalde San Bernardo del Viento. Representante Subregión Costera
- **CARLOS ALBERTO ELÍAS HOYOS.** Alcalde de Sahagún. Representante Subregión Sabana
- **JOSÉ JAIME PAREJA ALEMÁN.** Alcalde de San Pelayo. Representante Subregión Sinú Medio
- **FÉLIX GUTIÉRREZ CÓRDOBA.** Alcalde de Buenavista. Representante Subregión San Jorge
- **PEDRO NEL DUQUE PATERNINA.** Alcalde de Purísima. Representante Subregión Ciénaga o Bajo Sinú
- **CARLOS COGOLLO.** Alcalde de Tierralta. Representante Subregión Alto Sinú
- **GERMÁN ULISES HERNÁNDEZ OVIEDO.** Representante de las Asociaciones de Municipios
- **EMIRONEL VALVERDE ESPELETA.** Representante de los Profesionales
- **JOSÉ FERNANDO ROSSI HERNÁNDEZ.** Representante de los Empleados
- **JUDITH BUELVAS PÉREZ.** Representante de las Entidades de Servicios Públicos
- **YOLY TOBÍAS DE MUSKUS.** Representante de las Instituciones de Educación Primaria y Secundaria
- **FRANCISCA SÁNCHEZ GÓMEZ.** Representante de las Mujeres Organizadas
- **LIUBER BRAVO VELÁSQUEZ.** Representante de los Empresarios
- **ISRAEL AGUILAR SOLANO.** Representante de las Minorías Étnicas
- **IGNACIO SOTO SUÁREZ.** Representante del Sector Universitario
- **ISIDRO SUÁREZ PADRÓN.** Representante del Sector Agrícola Científico y Tecnológico
- **ROGER SERPA ESPINOSA.** Representante del Sector
- **VÍCTOR TERÁN REALES.** Representante Sector Ecológico

- **CARMELO LÓPEZ VÁSQUEZ.** Representante Sector Minero
- **GREGORIO LÓPEZ VILLEGAS.** Representante de Población Desplazada
- **ELDER JOSÉ OYOLA ALDANA.** Representante CVS
- **FÉLIX MANZUR JATTIN.** Representante Sector Minero
- **FRANKLIN CÓRDOBA CÓRDOBA.** Representante de Organizaciones Afro descendientes
- **MIGUEL ÁNGEL RENTERÍA CÓRDOBA.** Representante Minorías Étnicas
- **SIMÓN ABDALÁ CABALLERO.** Representante de las Entidades Industriales
- **ARIEL GENES MARTÍNEZ.** Representante del Gremio Ganadero

**DEPARTAMENTO ADMINISTRATIVO DEPARTAMENTAL DE PLANEACIÓN**

**FABIO JOSÉ PINEDA CONTRERAS.**  
Director Departamento Administrativo de Planeación

**CARLOS GENES MARTÍNEZ.**  
Profesional Universitario.

**ELBA CECILIA BARRIOS HOYOS.**  
Profesional Universitario

**MARIA LLORENTE ARTEAGA.**  
Profesional Universitario

**JOAQUÍN CASTILLA VIANA.**  
Profesional Especializado

**JORGE BURGOS MIRANDA.**  
Profesional Especializado

**GUSTAVO JIMÉNEZ MASSA.**  
Profesional Universitario

**JHON JAIRO SÁNCHEZ NAVARRO.**  
Profesional Especializado

**JOSÉ FERNANDO ROSSI HERNÁNDEZ.**  
Técnico Administrativo

**LUDY PEREZ SOTOMAYOR.**  
Técnico Administrativo

**BELIA SIERRA NÚÑEZ.**  
Secretaria Ejecutiva

**EQUIPO CONSULTOR  
ELABORACIÓN DEL PLAN DE DESARROLLO**

**VLADIMIR MORALES GONZÁLEZ.**  
Jefe Equipo Consultor Plan de Desarrollo

**OLGA GASCA TRUJILLO.**  
Asesora Especializada Equipo Consultor Plan de Desarrollo

**GERMÁN DARÍO PEREA ROBAYO.**  
Asesor Financiero Equipo Consultor Plan de Desarrollo



**EQUIPO INTER DISCIPLINARIO DE APOYO**

**ZOBEIDA ALVARADO CARDOZO.** Servidora Pública Secretaría de Gestión Administrativa

**FREDY OSORIO MARTÍNEZ.** Servidor Público Secretaría de Hacienda

**LETICIA ANGULO PÉREZ.** Servidora Pública Secretaría de Salud

**ETIS YOMAIRA SEÑA.** Servidora Pública Secretaría de Salud

**ALEXIS ZAPATA MESA.** Servidor Público Secretaría de Cultura

**ALONSO PACHECO MACEA.** Servidor Público Secretaría de Cultura

**AIDA DEL SOCORRO BERRÍO CANCINO.** Servidora Pública Secretaría de Educación

**AUGUSTO GUERRERO ECHEVERRI.** Servidor Público Secretaría de Educación

**MARÍA EUGENIA TORRES VILLAMARÍN.** Servidora Pública Secretaría de Educación

**TEÓFILO SALBALZA NEGRETE.** Servidor Público Secretaría de Mujer, Género y Desarrollo Social

**DEYRO DAVID DORIA VEGA.** Servidor Público Secretaría de Tránsito y Transporte

**LILIANA ANDRADE.** Servidora Pública Secretaría de Tránsito y Transporte

**ALFREDO LÓPEZ MACEA.** Servidor Público Inceptores

**RAFAEL BULA GUEVARA.** Servidor Público Secretaría de Desarrollo Económico

**RAFAEL BOHÓRQUEZ GONZÁLEZ.** Servidor Público Secretaría de Desarrollo Económico

**DIEGO ABAD DURANGO.** Servidor Público Secretaría de Infraestructura

**ANA CAROLINA MERCADO GAZABÓN.** Servidora Pública Oficina Asesora Jurídica

**MARÍA DE JESÚS DORIA.** Servidora Pública Oficina Seguridad Alimentaria

**LAILA ÁLVAREZ ALÍ.** Servidora Pública Dirección de Turismo

**JUAN CARLOS BENEDETTI MANZUR.** Servidor Público Dirección de Control Interno

**FRANCISCO MARTÍNEZ FERREIRA.** Servidor Público Oficina de Comunicaciones y Prensa

**ESPECIAL MENCIÓN Y AGRADECIMIENTO A TODOS AQUELLOS CIUDADANOS DE DEPARTAMENTO DE CÓRDOBA QUE PARTICIPARON EN LAS MESAS SECTORIALES EN ENERO Y FEBRERO DE 2012, A AQUELLOS QUE APOYARON AL CONSEJO DEPARTAMENTAL DE PLANEACIÓN EN LAS MESAS SECTORIALES Y SUBREGIONALES QUE TUVIERON LUGAR EN MARZO DEL MISMO AÑO, Y CONTRIBUYERON CON SUS APORTES A LA CONSTRUCCIÓN PARTICIPATIVA DEL PRESENTE PLAN DE DESARROLLO**

## CONTENIDO

MENSAJE DEL GOBERNADOR .....	14
Artículo 1. Adopción Plan de Desarrollo Departamental.....	16
TITULO I PARTE GENERAL .....	17
CAPÍTULO I: CARACTERIZACIÓN GENERAL DEL DEPARTAMENTO .....	17
Artículo 2. Caracterización Física y Administrativa.....	18
Artículo 3. Caracterización Biofísica y Ambiental .....	22
Artículo 4. Indicadores Demográficos .....	25
Artículo 5. Mediciones de Pobreza Departamental .....	30
Artículo 6. Producto Interno Bruto.....	36
Artículo 7. Desempleo.....	37
Artículo 8. Competitividad .....	37
CAPÍTULO II: VISIÓN, OBJETIVO, PRINCIPIOS .....	38
Artículo 9. Visión de Desarrollo.....	38
Artículo 10. Objetivo General .....	38
Artículo 11. Principios del Plan de Desarrollo .....	39
CAPÍTULO III ESTRATEGIAS GENERALES Y EJES TEMÁTICOS .....	40
Artículo 12. Estrategias Generales.....	40
Artículo 13. Ejes Temáticos .....	42
TITULO II SECTORES Y PROGRAMAS .....	43
Artículo 14. Indicadores Objetivo General.....	44
Artículo 15. Objetivos Temáticos .....	44
Artículo 16: Indicadores de los Objetivos Temáticos.....	47
CAPÍTULO I EDUCACIÓN DE CALIDAD PARA LA PROSPERIDAD PARA TODOS LOS CORDOBESES.....	49
Artículo 17: Descripción .....	49
Artículo 18. Programas .....	49
Artículo 19: Metas .....	49
CAPÍTULO II SALUD EFICIENTE CON TRANSPARENCIA Y SIN CORRUPCIÓN .....	56
Artículo 20: Descripción .....	56
Artículo 21. Programas .....	56
Artículo 22. Metas.....	57

CAPÍTULO III. INFRAESTRUCTURA DE OBRAS Y SERVICIOS PARA EL DESARROLLO.....	63
Artículo 23. Descripción .....	63
Artículo 24: Programas .....	63
Artículo 25. Metas.....	64
CAPÍTULO IV. VIVIENDA CON ENTORNO SOCIAL Y SALUDABLE PARA LOS CORDOBESES.....	68
Artículo 26. Descripción .....	73
Artículo 27. Programas .....	73
Artículo 28. Metas .....	73
CAPÍTULO V. RECREACIÓN Y DEPORTE PARA LA SALUD, LA COMPETENCIA Y LA SANA CONVIVENCIA.....	71
Artículo 29. Descripción .....	71
Artículo 30. Programas .....	71
Artículo 31. Metas.....	71
CAPÍTULO VI. MUJER Y GÉNERO PARA EL DESARROLLO CORDOBÉS .....	74
Artículo 32. Definición .....	74
Artículo 33. Programas .....	74
Artículo 34. Metas.....	74
CAPÍTULO VII. JUVENTUD PARTICIPATIVA, RESPONSABLE Y DINÁMICA.....	78
Artículo 35. Descripción.....	78
Artículo 36. Programas .....	78
Artículo 37. Metas.....	78
CAPÍTULO VIII. INCLUSIÓN SOCIAL DE LAS PERSONAS EN CONDICIÓN DE DISCAPACIDAD FÍSICA O MENTAL.....	85
Artículo 38. Descripción .....	85
Artículo 39. Programas .....	85
Artículo 40. Metas.....	85
CAPÍTULO IX. CULTURA PARA EL DESARROLLO INTEGRAL.....	81
Artículo 41. Descripción .....	81
Artículo 42. Programas.....	81
Artículo 43. Metas.....	82
CAPÍTULO X. CÓRDOBA PRODUCTIVA, EMPORIO DE RIQUEZA AGROINDUSTRIAL Y COMERCIAL .....	92
Artículo 44. Definición.....	92
Artículo 45. Programas .....	92

Artículo 46. Metas.....	93
<b>CAPITULO XI. CÓRDOBA AMBIENTALMENTE SOSTENIBLE.....</b>	<b>96</b>
Artículo 47. Definición.....	96
Artículo 48. Programas.....	96
Artículo 49. Metas.....	97
<b>CAPÍTULO XII. SEGURIDAD ORDEN PÚBLICO Y CONVIVENCIA.....</b>	<b>99</b>
Artículo 50. Definición.....	99
Artículo 51. Programas.....	99
Artículo 52. Metas.....	100
<b>CAPÍTULO XIII. GENERACIÓN Y FORTALECIMIENTO DE EMPLEO PRODUCTIVO.....</b>	<b>105</b>
Artículo 53. Definición.....	109
Artículo 54. Programas.....	109
Artículo 55. Metas.....	110
<b>CAPÍTULO IV. BUEN GOBIERNO PARA LA EFICIENCIA ADMINISTRATIVA Y LA TRANSPARENCIA.....</b>	<b>112</b>
Artículo 56. Definición.....	112
Artículo 57. Programas.....	112
Artículo 58. Metas.....	112
<b>TÍTULO III. FINANZAS PÚBLICAS.....</b>	<b>116</b>
<b>CAPÍTULO I. PLAN FINANCIERO.....</b>	<b>117</b>
Artículo 59. Componentes del Plan Financiero.....	117
Artículo 60. Plan Financiero 2.012 – 2.015.....	117
Artículo 61. Estrategias y Políticas de Financiación.....	118
Artículo 62. Base de Estimación de Ingresos.....	121
Artículo 63. Recursos de Crédito.....	116
Artículo 64: Recursos de Gestión.....	117
Artículo 65. Gastos de Funcionamiento.....	120
Artículo 66. Servicio de la Deuda.....	121
Artículo 67. Acuerdo de Reestructuración de Pasivos.....	121
<b>CAPÍTULO II. PLAN PLURIANUAL DE INVERSIONES.....</b>	<b>128</b>
Artículo 68. Plan Plurianual de Inversiones 2012-2015.....	128
<b>TÍTULO IV SEGUIMIENTO Y EVALUACIÓN.....</b>	<b>143</b>
Artículo 69. Seguimiento y Evaluación.....	143

## MENSAJE DEL GOBERNADOR

El Plan de Desarrollo “**GESTIÓN Y BUEN GOBIERNO PARA LA PROSPERIDAD DE CÓRDOBA**”, 2012-2015, parte de un proceso participativo y deliberativo, en el cual se identificaron las necesidades y expectativas de los habitantes del departamento de Córdoba, sirviendo éste como la carta de navegación y referente imprescindible para la gestión y las acciones de la administración que lidero.

Soy consciente que los escasos recursos económicos con que se cuentan para desarrollar este Plan, agravada por la intervención económica en la que se encuentra la administración departamental, nos limitan en la lucha para superar en nuestro departamento las condiciones de pobreza, violencia, desempleo y la vulnerabilidad ante los desastres naturales. Sin embargo, la Administración Departamental asume la responsabilidad institucional de liderar, promover y gestionar el desarrollo a través de programas y proyectos priorizados para responder a las expectativas de la sociedad cordobesa y para ello implementará una estrategia de Convergencia Territorial y Regional con las treinta (30) Administraciones Municipales y los Departamentos vecinos y de la región, como una necesidad para el fortalecimiento institucional de estas instancias en todas las acciones del Plan de Desarrollo Departamental y así, entre todos, aunar esfuerzos y recursos para disminuir las grandes brechas en las necesidades básicas insatisfechas-NBI, a través de instrumentos otorgados por leyes recientes, tales como Contratos Plan, Alianzas Público Privadas, Regalías, entre otras.

El éxito de este enfoque de desarrollo: Crecimiento económico y competitividad con equidad social, dentro de un marco de sostenibilidad ambiental y buen gobierno, garantizará que los pobres de Córdoba y los que están por debajo de la línea de indigencia, podrán tener más oportunidades para acceder a una salud y educación de calidad y pertinencia, a una inserción laboral productiva, a más seguridad y a una mayor construcción y participación ciudadana. La sostenibilidad ambiental hace énfasis en grandes apuestas para la gestión del riesgo en el territorio. El apalancamiento para las obras de infraestructura y las inversiones en ciencia y tecnología, nos permitirán asumir con responsabilidad los grandes desafíos que plantean los tratados de libre comercio. La legalidad, como estrategia transversal, estará presente en todas las decisiones y acciones de mi administración y será un componente fundamental en los programas de cultura ciudadana

Con mi gestión, buen gobierno y el aporte de las instancias gubernamentales, políticas y sociales, comenzaremos a edificar las bases para la Prosperidad de Córdoba.

*Alejandro José Lyons Muskus*

Gobernador de Córdoba

**ORDENANZA DEPARTAMENTAL NÚMERO \_\_\_\_\_**

**Mayo \_\_\_\_\_ de 2012**

**POR EL CUAL SE ADOPTA EL PLAN DE DESARROLLO ECONÓMICO, SOCIAL,  
AMBIENTAL Y DE OBRAS PÚBLICAS PARA EL DEPARTAMENTO DE CÓRDOBA,  
2012 – 2015 – “GESTIÓN Y BUEN GOBIERNO PARA LA PROSPERIDAD DE  
CÓRDOBA”**

**La Asamblea Departamental de Córdoba**

En uso de sus atribuciones legales, en especial las que le confiere la Constitución Política de Colombia, la Ley 152 de 1994, Ley 734 2002, Ley 617 de 2000 y 715 de 2001

**CONSIDERANDO**

Que los artículos 285 a 310 de la Constitución Política de Colombia establecen las funciones de los Departamentos, Gobernador y Asamblea Departamental.

Que el capítulo 2 del título XII, artículo 339 la Constitución Política consagró los planes de Desarrollo; dispuso la existencia de un Plan de Desarrollo Nacional conformado por una parte general y un Plan de Inversiones Públicas. En el inciso segundo previene la existencia de Planes de Desarrollo de las entidades territoriales con el objeto de asegurar el uso eficiente de los recursos y el desempeño adecuado de sus funciones.

Que la Ley 152 de 1994, establece los procedimientos para elaborar, aprobar, ejecutar y evaluar los planes de desarrollo conforme a las prioridades de los grupos sociales que conforman la entidad territorial y el programa de gobierno.

Que el artículo 90 de la Ley 715 de 2001, establece que las secretarías de planeación departamental o la entidad que haga sus veces, deben elaborar un informe semestral de evaluación de la gestión y la eficiencia, con indicadores de resultado y de impacto de la actividad local e informar a la comunidad a través de medios masivos de comunicación.

Que el artículo 43 de la Ley 715 estipula que el gobernante debe presentar un informe anual de Ejecución del plan ante el cuerpo colegiado.



**ORDENA:**

**Artículo 1. Adopción Plan de Desarrollo Departamental**

Adóptese el Plan Departamental de Desarrollo “Gestión y Buen Gobierno para la Prosperidad de Córdoba”, para el período 2012 – 2015, como derrotero de la gestión y cooperación de todas las entidades, actores y sociedad de Córdoba, incluidos los municipios y entidades nacionales, organizaciones civiles, privadas, no gubernamentales e internacionales, en los términos que se describen a continuación:

**Parágrafo 1.** Hacen parte del presente Plan de Desarrollo: el diagnóstico Departamental 2012, las relatorías y actas de reuniones sectoriales, las matrices de priorización de problemas, las actas reuniones de socialización del plan, las recomendaciones del Consejo Departamental de Planeación, las matrices estratégicas, el marco fiscal a corto y mediano plazo.

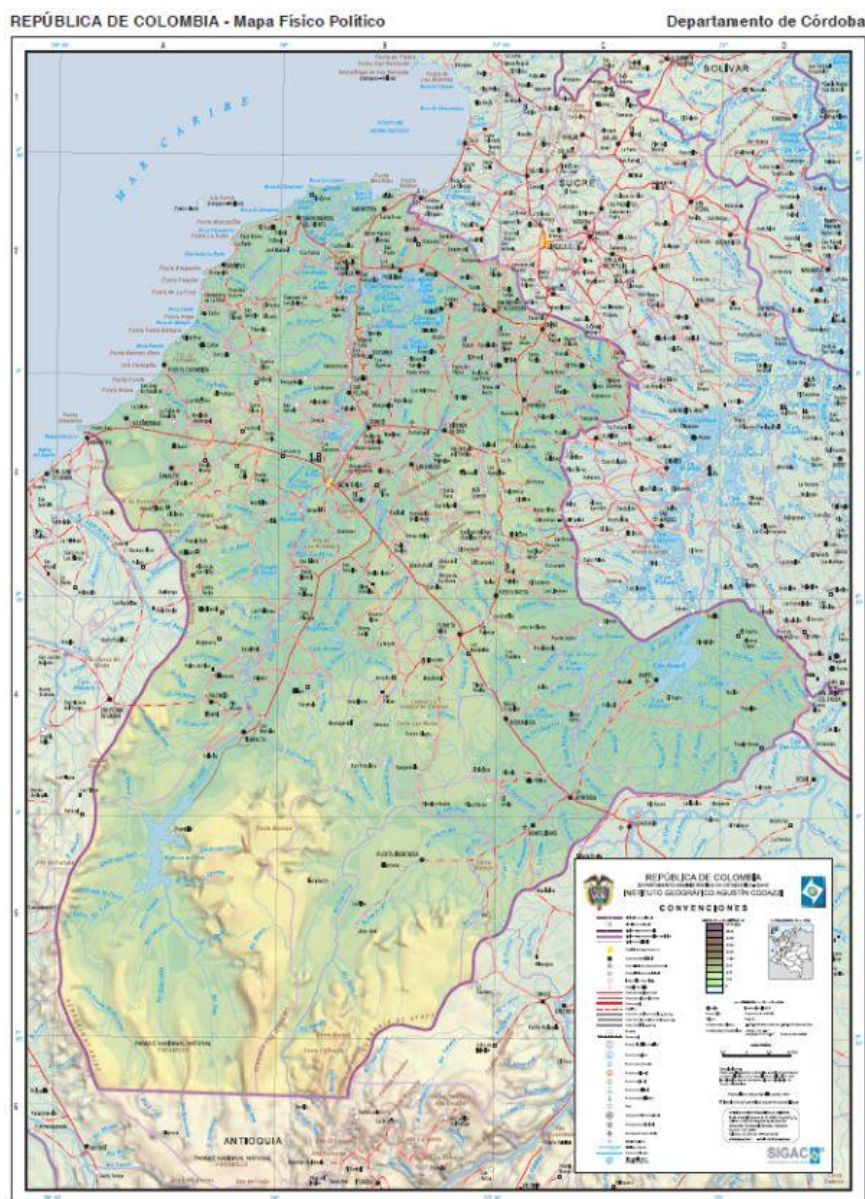
## TITULO I PARTE GENERAL

### CAPÍTULO I: CARACTERIZACIÓN GENERAL DEL DEPARTAMENTO

#### Artículo 2. Caracterización Física y Administrativa

Geográficamente, el departamento de Córdoba se localiza en la parte noroccidental de Colombia sobre la extensa llanura del Caribe (132.000 km<sup>2</sup>) a los 7° 22' y 9° 26' de latitud norte y a los 74° 47' y 76° 30' de longitud al oeste de Greenwich.

**Mapa 1. Mapa Físico Político del Departamento de Córdoba**



Fuente: DAP Córdoba

Córdoba limita por el norte con el océano Atlántico, por el oeste, sur y suroriente con Antioquia y al este con Bolívar y Sucre. La costa Cordobesa es de 124 Km. y va desde Arboletes en límites con Antioquia hasta Punta de Piedra en límites con el departamento de Sucre.

Es uno de los ocho departamentos de la región Caribe y ocupa un área de 25.058 km<sup>2</sup> equivalente al 20% del total de la superficie de esta macro región y el 2.3% del territorio Nacional; en lo que respecta al tamaño del Departamento es el segundo del Caribe Colombiano después del departamento de Bolívar y el séptimo en el país.

Territorialmente, Córdoba está conformado por dos grandes áreas, una plana y otra de montañas y colinas; a la primera pertenecen los valles del Sinú y San Jorge, donde están situados la mayor parte de los municipios que tienen el más alto desarrollo económico Departamental. Son tierras formadas por depósitos aluviales que los ríos han ido acumulando a través de miles de años, consideradas de alta fertilidad y dedicadas en su mayoría a la ganadería.

La segunda región está constituida por las estribaciones de la cordillera Occidental, repartida en tres grandes ramales conocidos con los nombres de serranías de Abibe, Ayapel y San Jerónimo, las cuales se originan en el nudo de Paramillo (Antioquia); la serranía de Abibe ocupa el lado occidental y sirve de límite entre los departamentos de Córdoba y Antioquia; este ramal se subdivide en dos serranías, la del El Águila y Las Palomas y termina en el mar Caribe cerca de la punta Arboletes.

La serranía de San Jerónimo es el ramal central, conserva inicialmente la dirección norte y luego se dirige al noreste, en territorio de los departamentos de Córdoba, Sucre y Bolívar; separa las cuencas hidrográficas de los ríos Sinú y San Jorge. El ramal oriental es la serranía de Ayapel, la cual se desprende hacia el noreste y sirve de límite entre Córdoba y Antioquia; separa las cuencas hidrográficas de los ríos San Jorge y Cauca. Además de las serranías mencionadas, el departamento de Córdoba presenta algunos accidentes orográficos destacados como el alto de Quimarí, el cerro Murrucucú y la cuchilla de San Antonio.

**Mapa 2. División político administrativa del departamento de Córdoba**



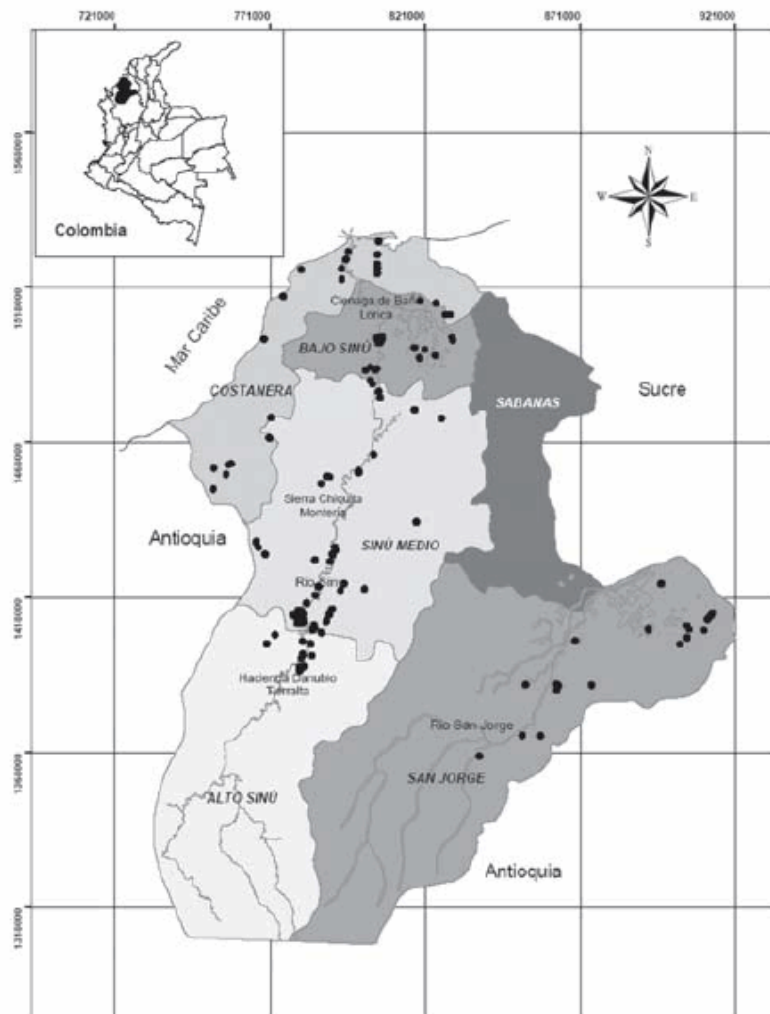
Fuente: Instituto Geográfico Agustín Codazzi

El Departamento de Córdoba, de acuerdo a la Corporación Autónoma Regional de los Valles del Sinú y del San Jorge – CVS, se divide en seis (6) subregiones; partiendo de la estructura político administrativa de los distintos municipios del departamento de Córdoba:

- Subregión Alto Sinú, comprende los municipios de Tierralta y Valencia.

- Subregión San Jorge, a ella pertenecen los municipios de Planeta Rica, Buenavista, Ayapel, Montelíbano, Pueblo Nuevo, Puerto Libertador, San José de Uré y La Apartada. (se incluye nuevo municipio).
- Subregión Sinú Medio, la integran los municipios de Montería, Cereté, San Pelayo, Ciénaga de Oro, Cotorra y San Carlos.
- Subregión Costera, la integran los municipios de Canalete, Los Cordobas, Puerto Escondido, Moñitos, San Bernardo del Viento y San Antero.
- Subregión Sabana, integrada por los municipios de San Andrés de Sotavento, Chinú, Sahagún.
- Subregión Ciénaga Grande, integrada por los municipios de Loricá, Chima, Purísima, Momil y Tuchín.

**Mapa 3. División del Departamento de Córdoba por Subregiones**



Fuente: Correa y Jorge son. Universidad de Córdoba. [www.scielo.org.ar](http://www.scielo.org.ar).



### Artículo 3. Caracterización Biofísica y Ambiental

Córdoba tiene cuatro cuencas: Sinú, San Jorge, Canalete y Costeras, en todo el Departamento hay 846 Km., de ríos principales y más del doble de afluentes y otros cauces. Existen también 110.000 hectáreas de ciénagas y una apreciable cantidad de aguas subterráneas.

#### **Cuenca del Sinú:**

El río Sinú nace en el Nudo del Paramillo, en el departamento de Antioquia, y desemboca en Boca de Tinajones, continúa a la bahía de Cispatá, en el mar Caribe. Con una longitud de 415 km, es el tercer río Colombiano más importante de la vertiente del Caribe, después de los ríos Magdalena y Cauca. En sus 13.700 km<sup>2</sup> de cuenca, el Sinú irriga 16 municipios. En su parte media es aprovechado para la generación de energía hidroeléctrica con el embalse de Urrá y dos plantas hidroeléctricas.

El río Sinú es navegable en 200 km, hasta Montería, su principal puerto. Atraviesa el Departamento de sur a norte, entre la serranía de Abibe y la serranía de San Jerónimo. El Sinú es torrentoso en su nacimiento, pero a partir de la quebrada de Jui se torna bastante manso y facilita la navegación.

Los principales afluentes del Sinú en su banda oriental son las quebradas de Urrá, Tay y Jui. Por el occidente recibe aguas de los ríos Verde, Esmeralda, Naim. Su curso Sur - Norte sigue y a la altura de la ciudad de Cereté se bifurca para luego unirse en la ciudad de Lórica.

#### **Cuenca del San Jorge:**

El río San Jorge nace en el Parque Nacional Natural Paramillo y corre entre las serranías de San Jerónimo y Ayapel antes de desembocar en el río Cauca, en el departamento de Sucre.

Su cuenca hidrográfica comprende 96.500 km<sup>2</sup> en el sudeste del departamento de Córdoba, y canaliza las aguas de la ciénaga de Ayapel hacia la cuenca Momposina, bañado en su recorrido los departamentos Caribeños de Córdoba, Sucre y Bolívar. Sus tributarios son los ríos San Pedro, Sucio y Uré. Registra un caudal mínimo de 24 m<sup>3</sup>/s y uno máximo de 697 m<sup>3</sup>/s.

**Cuenca del Canalete:**

El 43,7% de la zona Costera es ocupada por la cuenca del Río Canalete, está ubicada en la zona noroccidental del departamento de Córdoba en la costa Caribe limitando al norte con el municipio de Puerto Escondido y el mar Caribe, al oriente y sur con el municipio de Montería, y al occidente con los municipios de Arboletes (Antioquia), Canalete y Los Córdoba (Córdoba).

El cauce principal es el Río Canalete que tiene una longitud aproximada de 90,2 km desde el nacimiento hasta su desembocadura en el Mar Caribe. El área de la Cuenca hidrográfica es de 91.940,7 Hectáreas que representan el 3.7% del departamento de Córdoba. Comprende territorio de los municipios de Canalete, Puerto Escondido, Los Córdoba y Montería.

**Cuenca Costera:**

Involucra cuencas de menor extensión, las cuales drenan directamente al mar en la costa Cordobesa

**Ciénagas:**

Dentro de las 110.000 hectáreas de ciénagas, se destacan los complejos Cenagosos del Bajo Sinú, Betancí y Ayapel.

Complejo Cenagosos del Bajo Sinú: con una extensión de 3.045 km<sup>2</sup>, se ubica entre los municipios de Lorica, Purísima, Mojil y Chima. Sus principales tributarios son los caños de San Carlos, Aguas Prietas y el Bagre que es un ramal del Sinú.

Ciénaga de Betancí: los indígenas Sinúes le colocaron este nombre por la abundancia de peces que albergaba. Etimológicamente proviene del guajira Beta= pez y Ncí= lugar que huele. Es decir, lugar donde huele a pez o donde están los peces. Su extensión es de 1200 km<sup>2</sup> y se ubica en jurisdicción del municipio de Montería. Recibe aguas de las quebradas Betancí, Ñeque y León.

Ciénaga de Ayapel: ubicada en la margen derecha del río San Jorge, recoge los excedentes acuíferos de éste y en ocasiones del Cauca. Tiene una extensión de 2.500 km<sup>2</sup> en donde se ha formado un verdadero complejo agrario. Vierten ahí sus aguas las quebradas de Trejos, Escobilla y los caños San Matías y Guayabal.

**Clima:**

El clima del departamento de Córdoba varía, con promedios que van desde los 28°C en la zona costera hasta los 18°C en las zonas altas de la Cordillera Occidental. El 96% del territorio corresponde al piso térmico cálido con una temperatura media de 29°C, el 3% corresponde a piso térmico templado con 24°C, y el 1% a piso térmico frío con 14°C. La evaporación varía de sur occidente a nororiente desde valores cercanos a los 1.200 mm y 2.200 mm respectivamente, al igual que la precipitación, la cual tiende a aumentar de norte a sur, pasando de 1.000 mm en el área costera a más de 3.000 mm en el área montañosa.

La precipitación aumenta de Norte a Sur, variando de 1.000 mm en el área costera a valores superiores a 3.000 mm en el área montañosa.

Existen dos períodos estacionales: uno de lluvias de seis meses comprendido entre mayo y diciembre y otro seco, de diciembre a abril. Con respecto a la humedad relativa, en general se considera alta para todo el Departamento, registrándose la más baja en Planeta Rica con un 80% y los valores más altos se han observado en Montelíbano y San Bernardo del Viento con el 86% y 87% respectivamente.

Los valores de brillo solar promedio en Córdoba indican que en Tierralta con 1406 horas de brillo solar anual, es donde resulta ser más baja esta variable climatológica y es en Montería donde se registra el mayor valor promedio con 2108 horas de insolación anual.

Según el modelo de W. Thornthwaite en el departamento de Córdoba se pueden distinguir cinco (5) clases de clima: semiseco, ligeramente seco, semihúmedo, húmedo y superhúmedo. Al aplicar el modelo de L. Holdridge, el Departamento cuenta con tres (3) clases de zonas climáticas: bosque seco tropical, transición entre bosque seco y húmedo tropical y bosque húmedo tropical.

**Suelos:**

En el Departamento se distinguen cinco tipos de suelos: los de colinas, los de planicie aluvial o lacustre, los de planicie aluvial de piedemonte, los de planicie litoral y los de cordillera.



Los suelos de las colinas ocupan la mayor extensión y generalmente son bien drenados, aptos para ganadería, reforestación y cultivos agrícolas con prácticas de conservación, sin embargo algunos sectores presentan suelos poco profundos, con tendencia a la compactación.

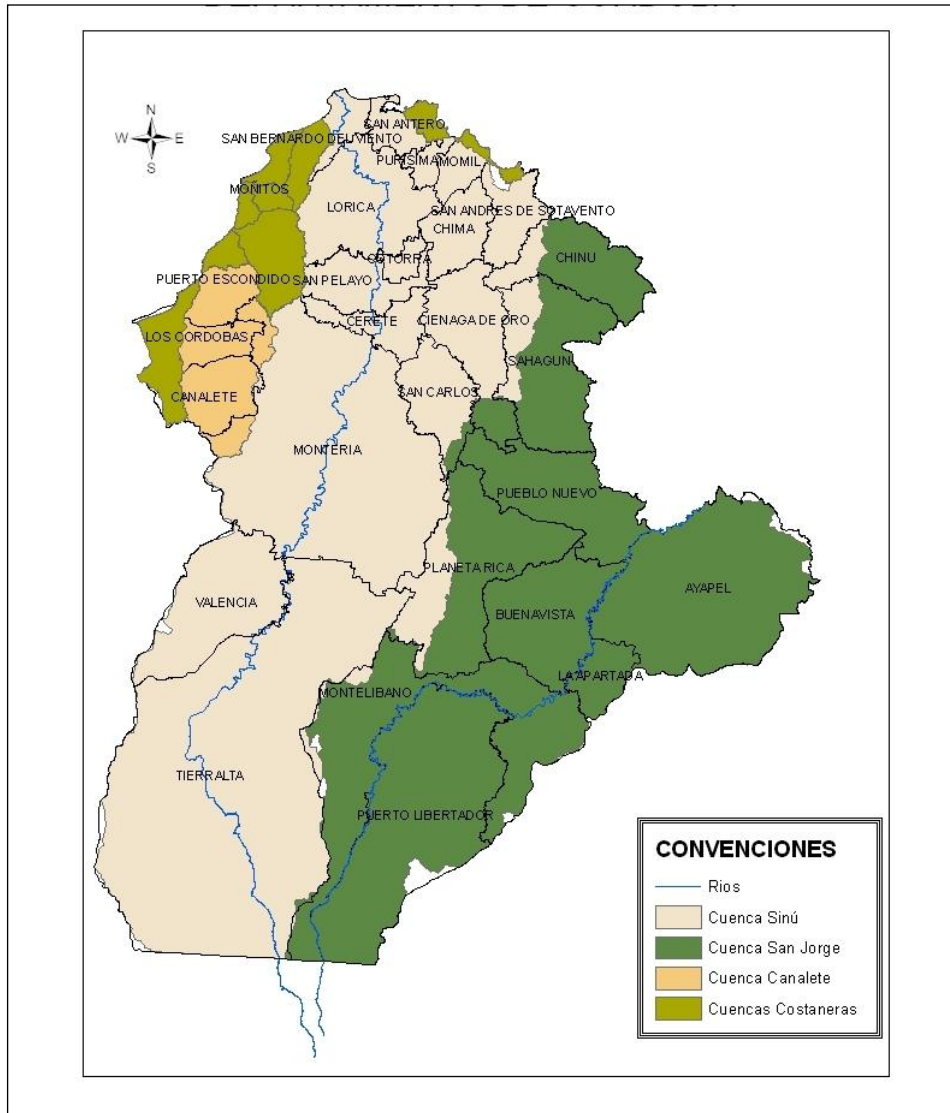
Los suelos de la planicie aluvial se localizan a lo largo de los valles del Sinú, San Jorge y Canalete. En estos se localizan sectores de planicie aluvial inundable, especialmente en las depresiones y áreas aledañas a las ciénagas de Ayapel, Grande y Betancí; y no inundables localizados en las vegas, terrazas y diques naturales de los valles del Sinú, San Jorge y Canalete, los cuales presentan mejores opciones para la agricultura y ganadería intensivas.

Los suelos de la planicie aluvial de piedemonte, se localizan sobre abanicos formados por las quebradas que bajan de las serranías de Abibe y San Jerónimo, presentan características variadas, fertilidad moderada a alta, y tendencia a la acidez, tienen aptitud para agricultura y ganadería con pastos mejorados con prácticas de manejo para su conservación.

Los suelos de la planicie costera son de tipo marino y fluvio marinos o estuarinos; los primeros generalmente son mal drenados, aptos para vegetación natural y algunos usos agropecuarios pero con prácticas de adecuación. Los suelos fluvio marinos, adyacentes a la bahía de Cispatá, son ricos en materia orgánica, blandos, y predomina la vegetación de manglar.

Finalmente los suelos de cordillera, localizados en el área montañosa de los ríos Sinú y San Jorge, en las estribaciones de la cordillera occidental, por sus características tienen usos limitados hacia la conservación.

**Mapa 4. Cuencas Hidrográficas del Departamento de Córdoba**



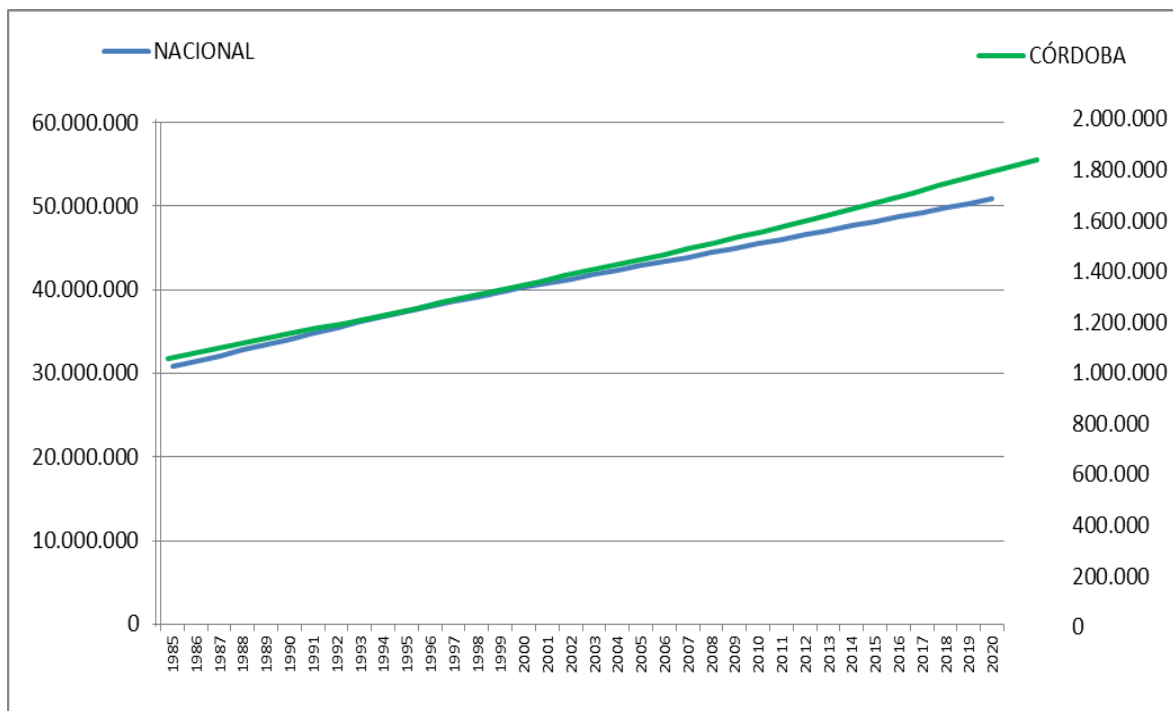
Fuente: CVS

## Artículo 4. Indicadores Demográficos

### Crecimiento Población:

Al comparar el crecimiento de la población de Colombia con el crecimiento de la población en el departamento de Córdoba, se observa un comportamiento similar desde el año 1985 hasta el año 2000. De este año en adelante, las proyecciones del DANE indican que la población de Córdoba va a tener un crecimiento mayor al crecimiento de la tendencia de la población del país, lo que indica que a mediano plazo, es imperativo realizar mayores esfuerzos en la población Departamental en relación con otros departamentos, en especial en temas de bienestar social como salud y educación y en económicos como la generación de empleo.

**Gráfico 1. Crecimiento Población Nación Vs. Departamento**

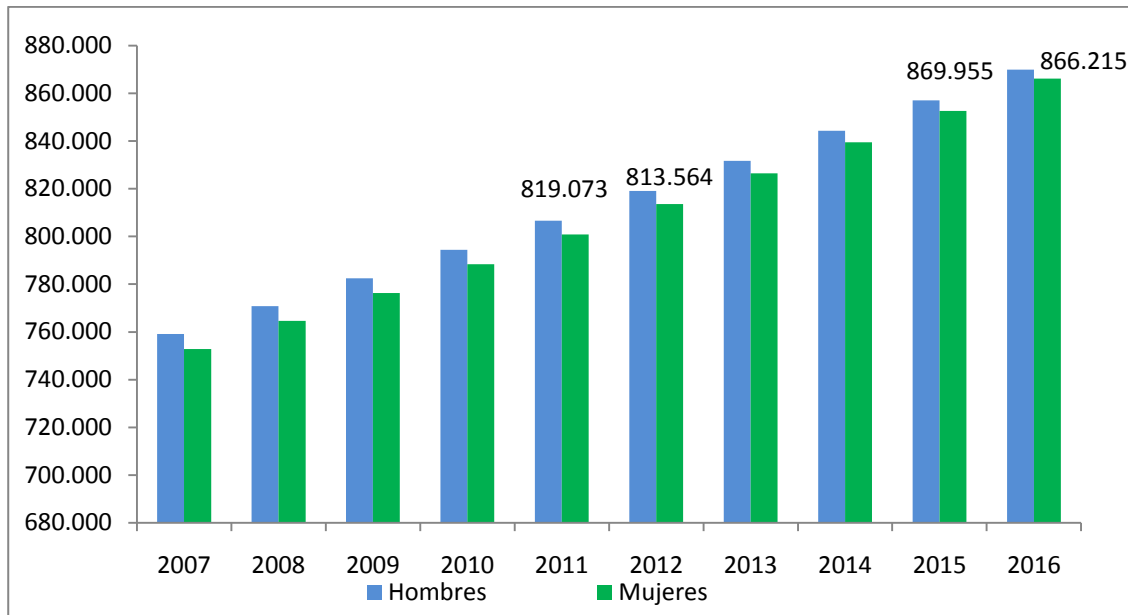


Fuente: Creación propia con base en datos Estimaciones Proyecciones Población. DANE

### Población por género:

En los últimos 5 años y en los siguientes 4, el comportamiento de la población según género ha tenido los siguientes resultados:

**Gráfico 2. Crecimiento Población por Género Período 2007 - 2016**

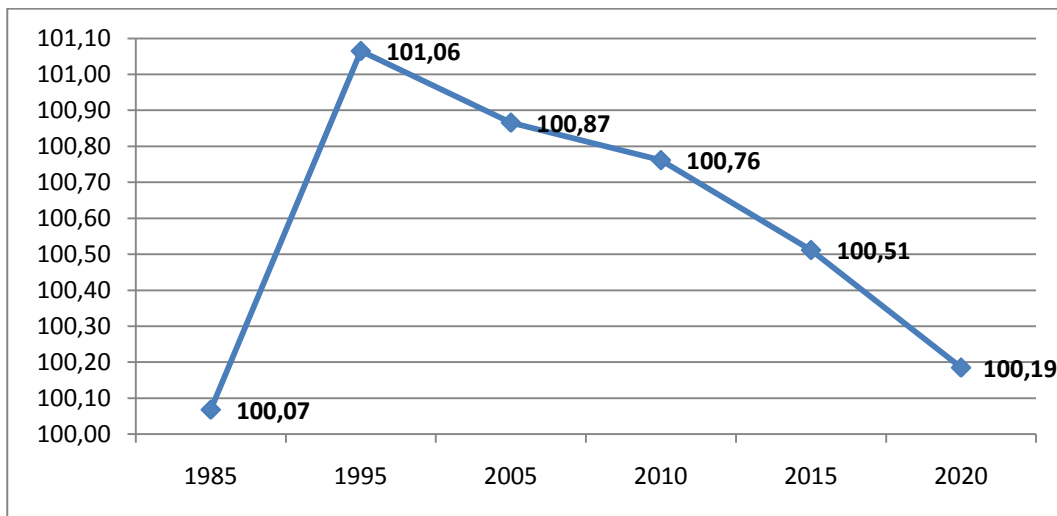


Fuente: Creación propia con base en datos Estimaciones Proyecciones Población. DANE

Se observa que por género, en el departamento de Córdoba, la población masculina es mayor que la femenina; según el DANE, en la actualidad habitan el Departamento 794.094 hombres y 813.564 mujeres. Para el año 2.106, el Departamento Nacional de Estadística proyecta un crecimiento del 5,84% de la población de hombres y de 6,07% de la población de mujeres.

Al comprar la diferencia entre la población masculina y femenina desde el año 2.000 hasta la actualidad, se puede determinar que aunque en el primer quinquenio de la primera década del siglo la población masculina creció más que la femenina, de ahí en adelante las distancias se han acortado, e incluso llegarán a ser casi iguales en términos absolutos en el 2.016. La gráfica siguiente muestra la tendencia general de la diferencia en valores absolutos de la población del departamento por género; mediante el cálculo del índice de masculinidad o el número de hombres por cada 100 mujeres al nacer o en cada grupo de edad de una población, lo cual valida la necesidad de implementar un enfoque diferencial de género en las políticas públicas debido a la importancia de esta población en Córdoba.

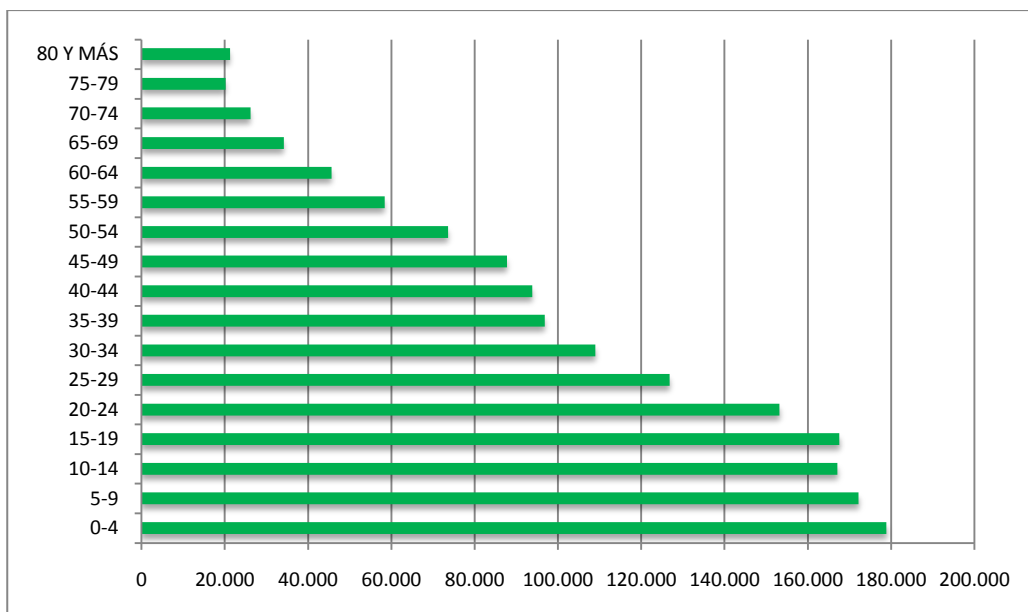
**Gráfico 3. Índice de Masculinidad 1985 – 2020**



Fuente: Creación propia con base en datos Indicadores Demográficos DANE

### Población por Grupos Etáreas

**Gráfico 4. Distribución Etárea Población Departamento 2012. (Miles de Habitantes)**

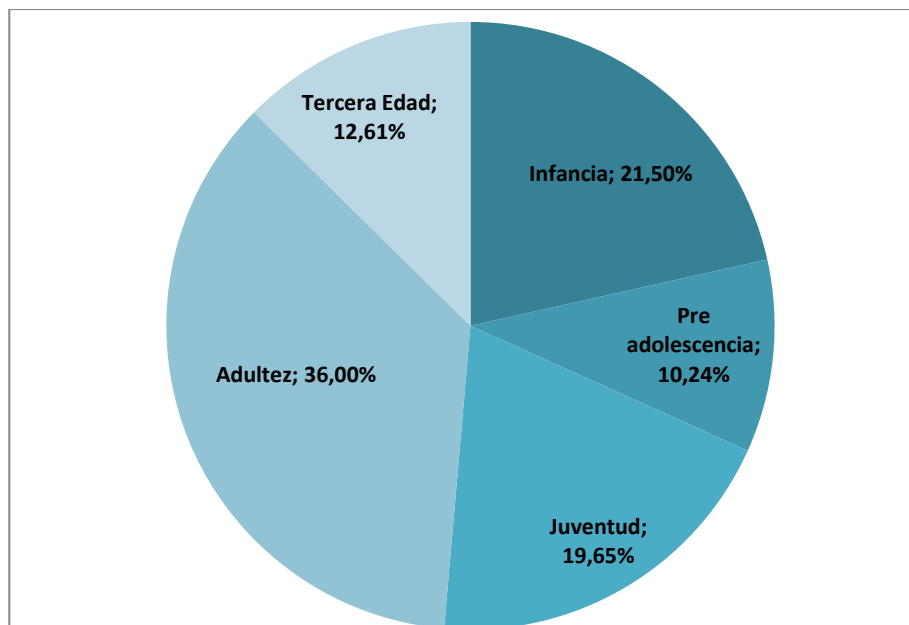


Fuente: Creación propia con base en datos Estimaciones Proyecciones Población. DANE

La gráfica anterior demuestra que la gran mayoría de la población del Departamento se encuentra en la parte baja de la gráfica, es decir en los intervalos más nobles de la pirámide poblacional.

Al dividir esta pirámide poblacional entre: infancia que comprende los intervalos de 0-4 años y 5-9 años; pre adolescencia con el intervalo de 10-14 años; juventud, con los intervalos de 15-19 años y 20-24 años; adultez, con los intervalos de 25-54 años; y tercera edad con los intervalos restantes obtenemos la siguiente gráfica:

**Gráfico 5: Distribución Porcentual de Población por Grupos de Edades**



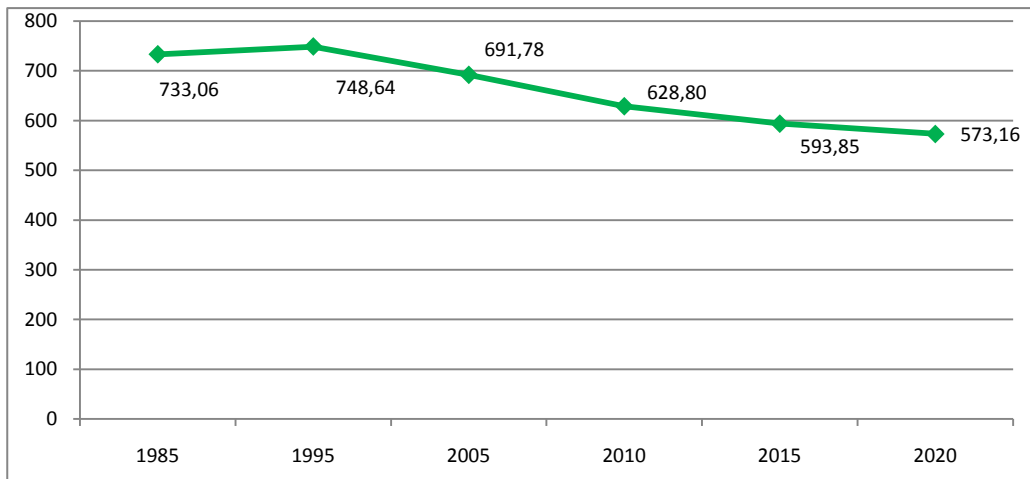
Fuente: Creación propia con base en datos Estimaciones Proyecciones Población. DANE

Aunque el grupo de edad correspondiente a los adultos es el más preponderante en la gráfica anterior se observa que la población de 0 a 25 años, que corresponde a la población más joven del Departamento corresponde al 51,38% del total, lo que advierte sobre la importancia que debe darse no solo a la primera infancia (0-5 años), sino a la juventud Cordobesa.

El DANE, tiene un indicador llamado de dependencia que calcula la relación entre la población considerada como dependiente (menores de 15 años y mayores de 65 años) y la que se define como económicamente productiva o "potencialmente activa" (15 a 64 años).

En la gráfica siguiente, se observa el comportamiento de este indicador de 1985 al 2020 donde se demuestra el decrecimiento de este indicador debido a las proporciones etarias antes mencionadas.

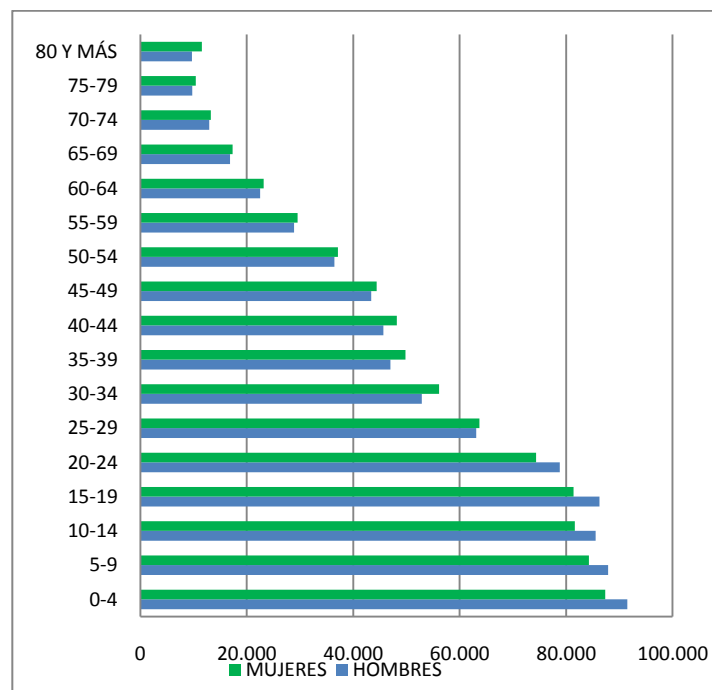
**Gráfico 6. Relación de Dependencia 1985 – 2020 (Por miles)**



Fuente: Creación propia con base en datos Indicadores Demográficos DANE

Ahora, al analizar los resultados por grupos etarios y género las distribuciones son similares tanto para hombres como para mujeres.

**Gráfico 7. Distribución de Población por Grupos Etáreos y Género (Miles de Habitantes)**



Fuente: Creación propia con base en datos Estimaciones Proyecciones Población. DANE

Los resultados por género sobre la pirámide poblacional del Departamento son similares tanto para hombres como para mujeres.

## Artículo 5. Mediciones de Pobreza Departamental

Como las mediciones de pobreza discrepan en su concepción matemática, filosófica y conceptual, se presentan algunas metodologías de medición de pobreza y desigualdad para establecer bajo estos criterios seleccionados la situación de Córdoba respecto al país.

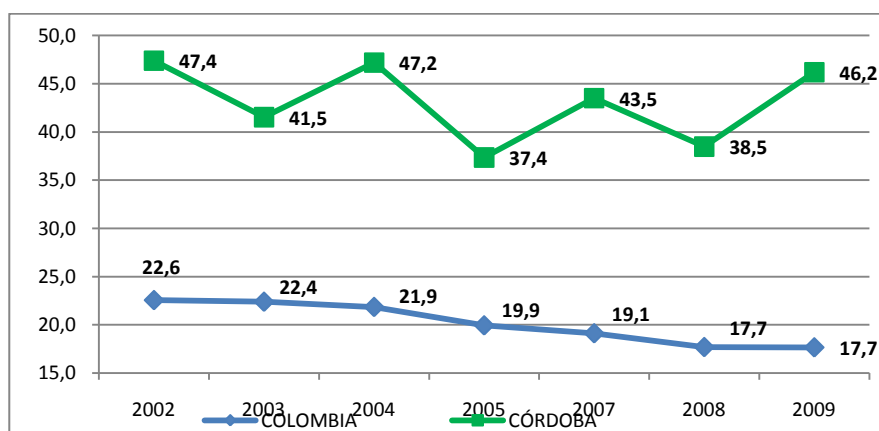
### Necesidades Básicas Insatisfechas y Miseria

Según del Departamento Nacional de Estadística la metodología NBI busca determinar, con ayuda de algunos indicadores simples, si las necesidades básicas de la población se encuentran cubiertas. Los grupos que no alcancen un umbral mínimo fijado, son clasificados como pobres. Los indicadores simples seleccionados, son: Viviendas inadecuadas, Viviendas con hacinamiento crítico, Viviendas con servicios inadecuados, Viviendas con alta dependencia económica, Viviendas con niños en edad escolar que no asisten a la escuela.

Cuando un hogar o vivienda presenta carencia en alguno de estos indicadores básicos se clasifica con necesidades básicas insatisfechas NBI, cuando presenta dos o más carencias en estos indicadores se clasifican dentro de la categoría de miseria.

El Programa de Naciones Unidas para el Desarrollo en Colombia, ha estimado los siguientes resultados para Colombia y Córdoba con base en las mediciones de la encuesta nacional de hogares del Departamento Nacional de Estadística.

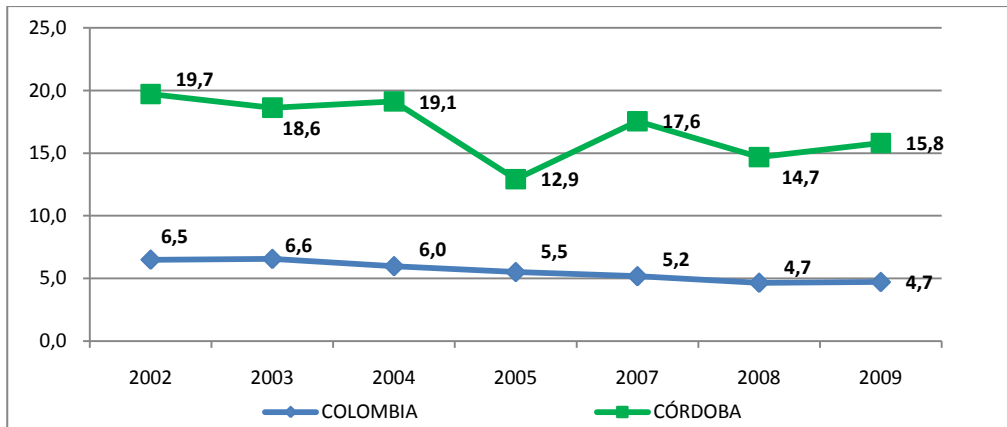
**Gráfico 8. NBI Colombia VS Córdoba 2002 – 2009**



Fuente: Creación propia con base en datos Programa de Naciones Unidas para el Desarrollo



**Gráfico 9. Miseria Colombia VS Córdoba 2002 - 2009**



Fuente: Creación propia con base en datos Programa de Naciones Unidas para el Desarrollo

Tal y como se puede apreciar en las dos gráficas anteriores, tanto para NBI como para miseria, el Departamento se encuentra alejado en más del doble de las cifras nacionales y con tendencia contraria; es decir mientras que para Colombia la tendencia está hacia la baja, para Córdoba esta es inversa.

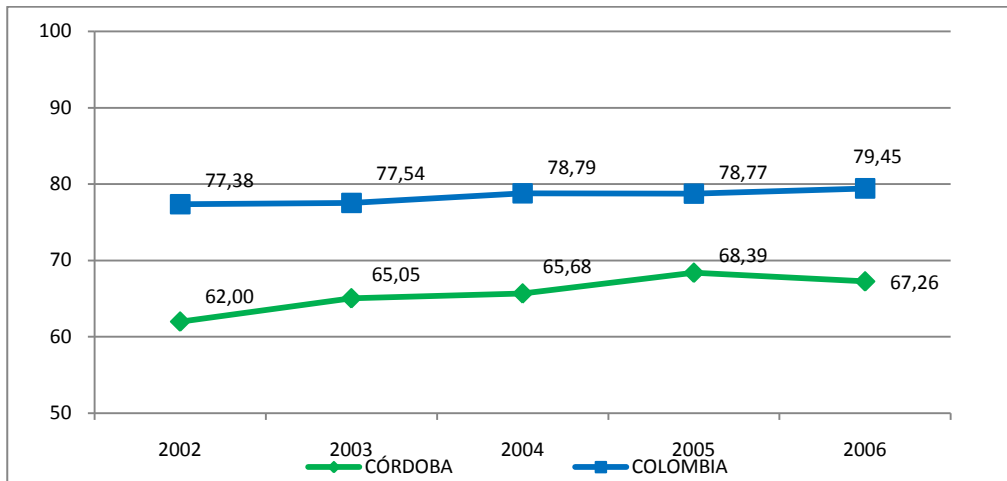
Por tanto se demuestra a la luz de estos resultados, que se requiere un esfuerzo desde lo público para cambiar la tendencia positiva de estos indicadores, desarrollando en esencia acciones para la construcción de vivienda digna, mayor cobertura en educación y de servicios públicos.

### Índice de Condiciones de Vida

Este índice desarrollado por el Programa de Naciones Unidas para el Desarrollo en Colombia, Departamento Nacional de Planeación y la Misión para la descentralización y focalización del gasto social, informa sobre el grado de vulnerabilidad de las personas o los hogares, lo que no significa una separación entre pobres y no pobres. Se construye con base en el concepto de la multidimensionalidad ya que resume varias ópticas que determinan una medida de estándar de vida de acuerdo a la realidad del país.

El departamento de Córdoba presenta el siguiente comportamiento respecto al del país.

**Gráfico 10. ICV Colombia VS Córdoba 2002 - 2016**



*Fuente: Creación propia con base en datos Departamento Nacional de Planeación*

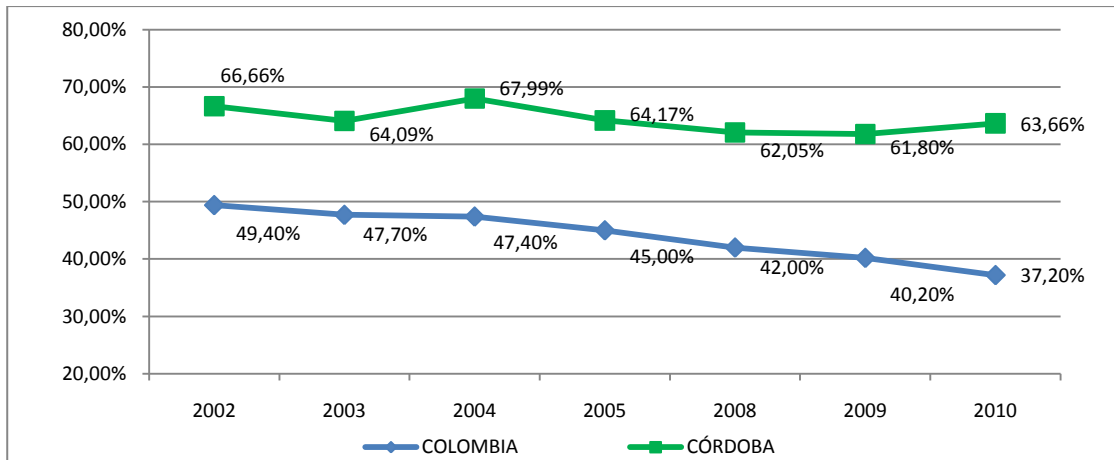
Para el periodo calculado por el Departamento Nacional de Planeación, se demuestra que si bien el Departamento presenta indicadores por debajo del comportamiento del país, muestra una tendencia con mayor pendiente que este. Por tanto ha avanzado con mayor celeridad en temas claves como riqueza física colectiva, capital humano individual, capital social básico y riqueza física individual, variables que son parte de este índice, aunque queda explícita la tarea de avanzar para ubicarse a los niveles Nacionales.

### **Incidencia de Pobreza e Incidencia de Pobreza Extrema**

En esta metodología, calcula el total de hogares que tienen un ingreso mayor a los valores de las líneas de pobreza e indigencia, los cuales son valoraciones de canastas básicas de alimentos a partir de su contenido calórico mínimo.

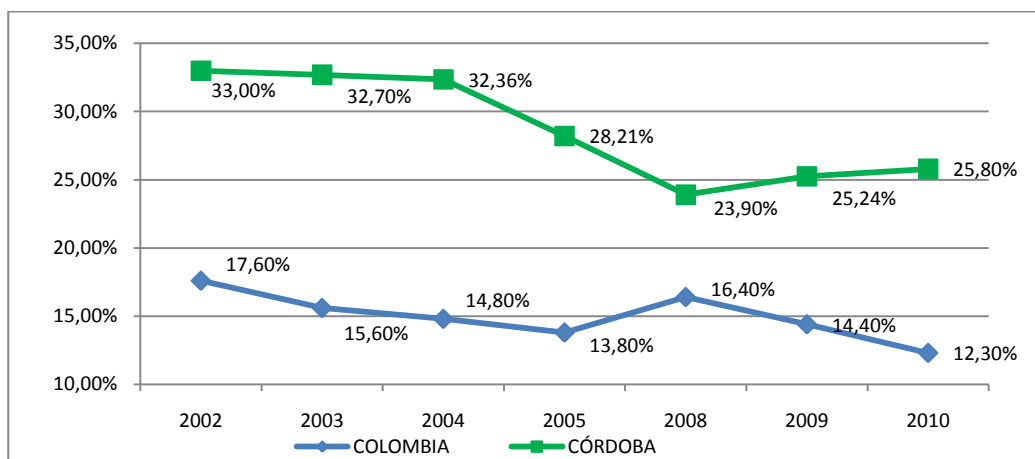
Por lo anterior, las cifras de incidencia de pobreza y pobreza extrema muestran el porcentaje de población sobre el total de habitantes del país o del departamento que no tienen un ingreso que permita adquirir los bienes de la canasta básica establecida por la Misión para el Empalme de las Series de Empleo, Pobreza y Desigualdad MESEP, del Departamento Nacional de Estadística y el Departamento Nacional de Planeación.

**Gráfico 11. Incidencia de la Pobreza Colombia VS Córdoba 2002 – 2010**



Fuente: Creación propia con base en datos Misión para el Empalme de las Series de Empleo-, Pobreza y Desigualdad

**Gráfico 12. Incidencia de la Pobreza Extrema Colombia VS Córdoba 2002 - 2010**



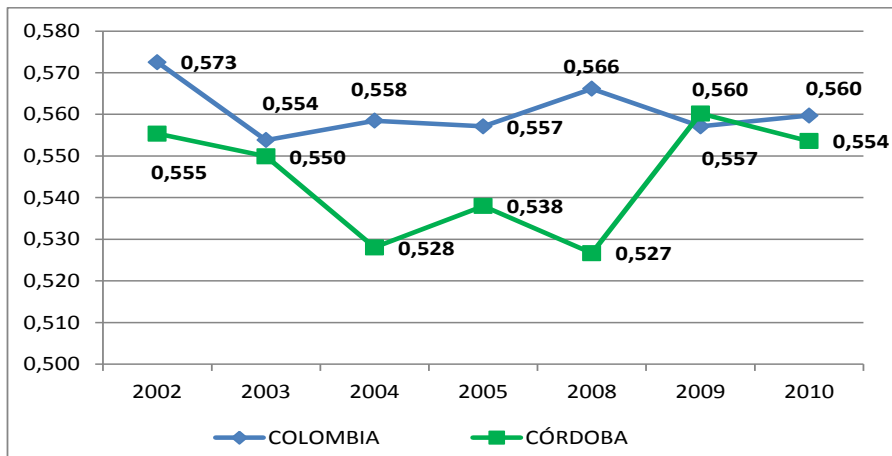
Fuente: Creación propia con base en datos Misión para el Empalme de las Series de Empleo-, Pobreza y Desigualdad

Las dos anteriores gráficas, muestran que a partir del 2.008, en Córdoba la población por debajo de la línea de pobreza y de pobreza extrema ha venido en aumento y sigue esta tendencia, por el contrario a lo que sucede en el país. Es por tanto, importante y estratégico para el Departamento emprender acciones que busquen el cambio de tendencia y por ende la disminución de los niveles de pobreza extrema y de pobreza mediante políticas públicas de choque en coordinación con la nación y con los municipios del Departamento.

### Coeficiente de Gini

El coeficiente de Gini es un número entre 0 y 1, en donde 0 se corresponde con la perfecta igualdad (todos tienen los mismos ingresos) y donde el valor 1 se corresponde con la perfecta desigualdad (una persona tiene todos los ingresos y los demás ninguno).

**Gráfico 13. GINI Colombia VS Córdoba 2002 – 2010**



*Fuente: Creación propia con base en datos Misión para el Empalme de las Series de Empleo-, Pobreza y Desigualdad*

En esta gráfica se puede observar un detrimento en la igualdad de la distribución de la riqueza en el Departamento, incluso superando en el 2009 el cálculo para la Nación. Aunque para el 2010 la cifra presenta una tendencia a la baja, evidentemente se evidencia un detrimento en las condiciones de igualdad de distribuciones del ingreso de la población. Se hace necesario entonces desarrollar acciones donde la distribución de oportunidades esté priorizada hacia las pequeñas y medianas empresas, las cuales son las mayores generadoras de empleo; de otro lado, hay que propender por la distribución adecuada de recursos financieros hacia el apoyo de actividades productivas de los medianos y pequeños cultivos.

En resumen, sin importar la metodología de medición de pobreza o desigualdad, el departamento de Córdoba ha venido en retroceso respecto al país, incluso con una tendencia hacia acentuar más las condiciones que están creando este círculo de pobreza. Atacar la pobreza extrema y las condiciones que crean pobreza y deterioro de la calidad de vida, no solo mitigan el crecimiento de la pobreza, sino que pueden cambiar la tendencia negativa que se evidencia en las distintas mediciones.

## Índice de Desarrollo Humano

Este índice resume el impacto que ha tenido la actividad productiva y social sobre el nivel de desarrollo humano del Departamento. Se basa en tres indicadores:

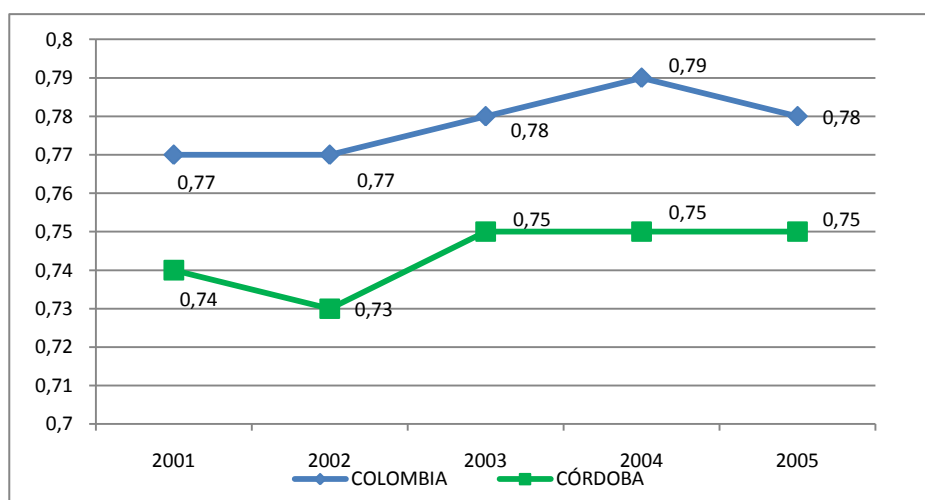
**Longevidad:** medida como la esperanza de vida al nacer. Cuantifica el resultado combinado de las políticas preventivas y curativas y de factores que afectan la salud como educación, saneamiento ambiental y convivencia ciudadana, sobre la posibilidad de tener una vida larga y saludable.

**Nivel Educativo:** Medido como una combinación de la tasa de alfabetización de adultos y la tasa de escolarización combinada de primaria, secundaria y superior. Cuantifica la preocupación pública por el avance en el desarrollo de las capacidades humanas.

**Ingreso:** medido por el PIB per cápita real, como un indicador de la capacidad de adquisición de bienes y servicios que tiene la población.

Aunque la siguiente gráfica tiene un corte quinquenal, según el PNUD, el índice de desarrollo humano para el departamento de Córdoba en el 2010 es de 0,78, es decir tres décimos desde el 2005. Por tanto, se observa un avance importante, más si se tiene en cuenta que el quinquenio 2001- 2005, se subió un décimo en el índice.

**Gráfico 14. Índice de Desarrollo Humano Colombia VS Córdoba 2001 – 2005**



*Fuente: Creación propia con base en datos Departamento Nacional de Planeación*

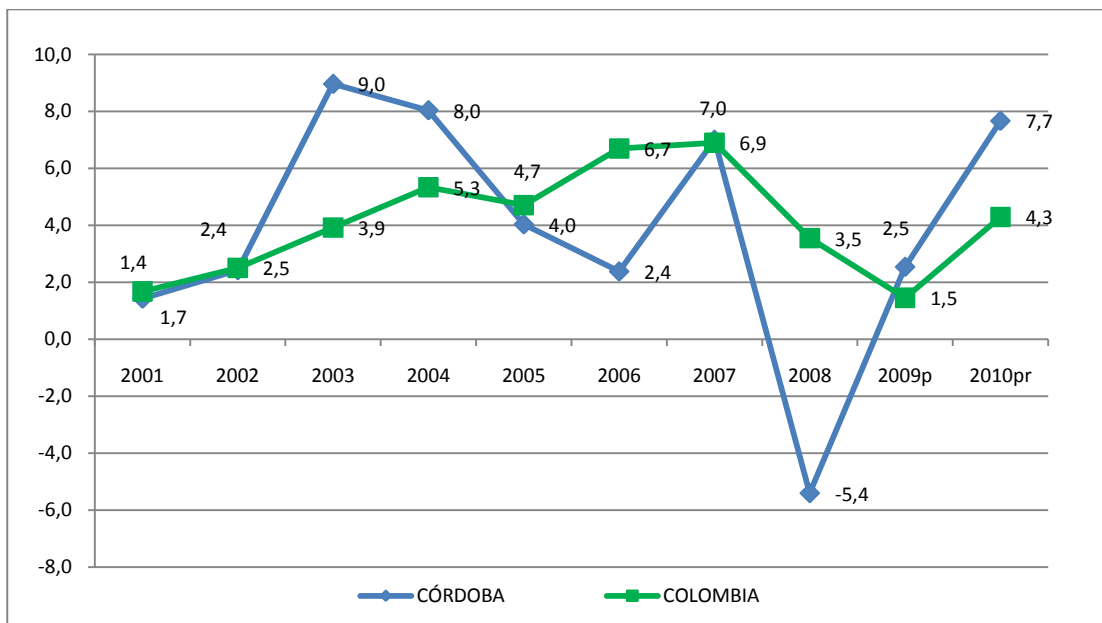
### Artículo 6. Producto Interno Bruto

Respecto al PIB Departamental, la siguiente gráfica ilustra el comportamiento de la tasa de crecimiento de éste en Córdoba.

Se observa un descenso pronunciado ente el 2.005 y el 2.008; período en que se llevaron las negociaciones de paz con los grupos de ultra derecha que tuvieron en el Departamento su epicentro y sede de negociaciones. Es posible que este ambiente de negociación estuviera en detrimento del desarrollo productivo del Departamento y de la confianza y ambiente para hacer negocios, contrario al comportamiento en la Nación, donde este ambiente de negociación pacífica del conflicto coadyuvó a la confianza inversionista que promulgaba el presidente de este entonces como uno de sus pilares fundamentales del gobierno.

Adicionalmente, las negociaciones del Tratado de Libre Comercio (TLC) con Estados Unidos, pusieron de manifiesto la vulnerabilidad de sectores agropecuarios como el de algodón respecto al país del norte es términos de calidad y precio, razón por la que muchos capitales en la zona cambiaron de vocación para este entonces.

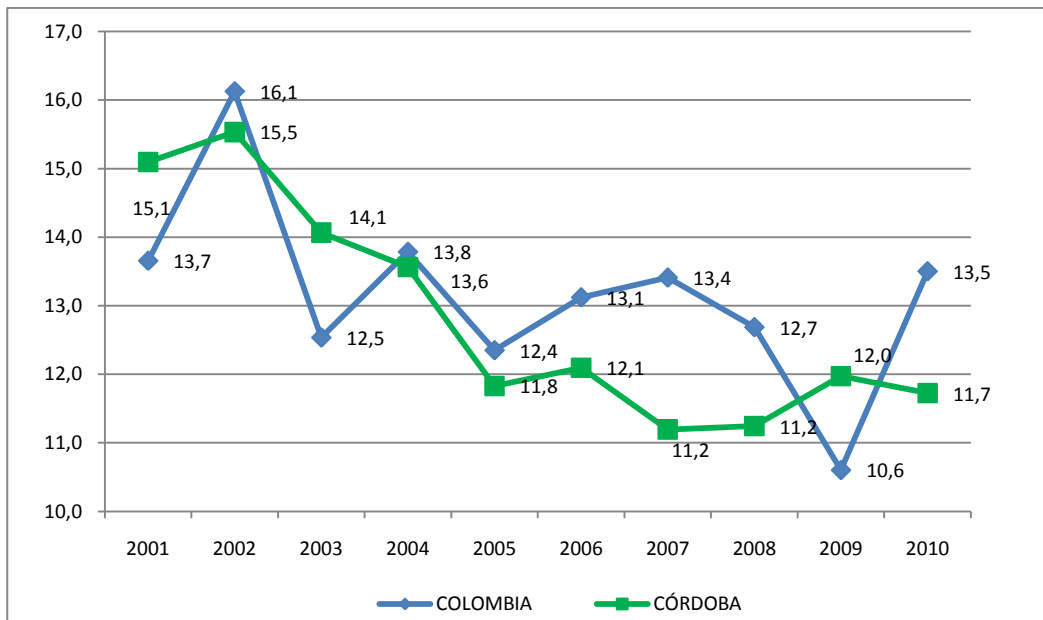
**Gráfico 15. Tasa de Crecimiento PIB Colombia VS Córdoba 2001 -2010**



Fuente: Creación propia con base en datos Cuentas Nacionales Departamento Nacional de Estadística.

## Artículo 7. Desempleo

**Gráfico 16. Tasa de Desempleo Colombia VS Córdoba 2001 – 2010**



Fuente: Creación propia con base en datos Cuentas Nacionales Departamento Nacional de Estadística.

No obstante el desempeño de los indicadores de pobreza y del producto interno bruto, la tasa de desocupación presenta una tendencia contraria a lo que a primera mano pareciera indicar, ya que permanece con tendencia a la baja, incluso en contravía de las tendencias al alza que presenta la Nación en su conjunto.

Este comportamiento particular puede ser ocasionado debido al cambio de actividad de la mayoría de los demandantes de empleo o a un crecimiento de actividades no contabilizadas dentro del PIB, pero que son intensivas en mano de obra.

## Artículo 8. Competitividad

Según el Observatorio del Caribe Colombiano y de acuerdo al escalafón de competitividad Departamental de Colombia construido por la Comisión Económica para América Latina CEPAL, en el año 2009 el Departamento de Córdoba registró la novena posición competitiva más baja de los departamentos del país. Este comportamiento se explica por los bajos niveles en fortaleza económica, infraestructura, finanzas y gestión pública y ciencia y tecnología.

## CAPÍTULO II: VISIÓN, OBJETIVO, PRINCIPIOS

---

### Artículo 9. Visión de Desarrollo

“Córdoba en 2032 pretende consolidar un modelo de desarrollo territorial que convierta al Departamento en un espacio natural y ambientalmente protegido, económicamente competitivo que incida en el desarrollo sostenible, que incida en la creación del nuevo tejido social urbano y rural y además que afiance los valores culturales Cordobeses aumentando en esta intención la calidad de vida de la población como su bienestar general.

Un modelo que structure y promueva la riqueza natural, que articule, reorganice y equilibre el territorio de manera planificada; además que legitime y restituya la propiedad rural asociado a una distribución equitativa del ingreso, definida como una política pública sustancial. Un modelo que defina criterios culturales de ética de lo público, transparencia y las buenas prácticas del manejo de los bienes públicos como política institucional que conduzca a una gestión eficiente del territorio. De igual forma, que impulse la capacidad institucional de apropiar y fortalecer el sinergismo de la Ciencia, la Tecnología y la Innovación al servicio de la sociedad.”

*Fuente: Plan Prospectivo y Estratégica de Desarrollo Territorial del Departamento de Córdoba visión2032.*

### Artículo 10. Objetivo General

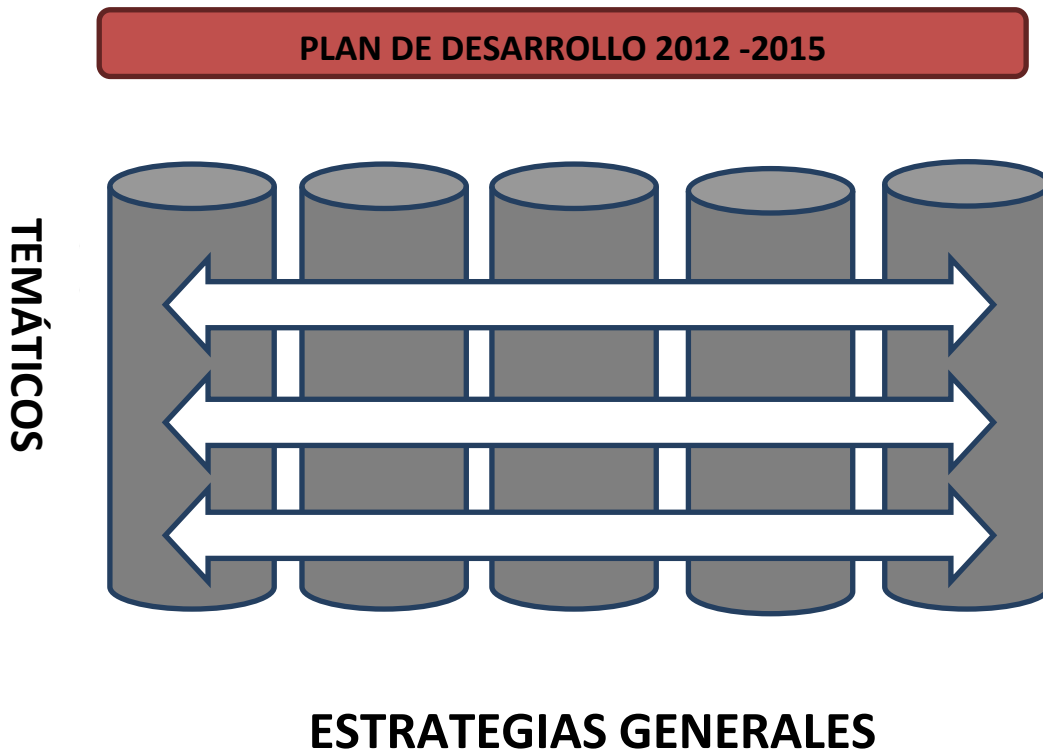
El Plan de Desarrollo Departamental de Córdoba, “Gestión y Buen Gobierno para La Prosperidad de Córdoba”, busca disminuir la inmensa deuda social con la población Cordobesa que la ha dejado sumida en la pobreza y la desesperanza, en especial con los niños, niñas y adolescentes; busca el desarrollo de herramientas de buen gobierno, gestión y coordinación institucional para direccionar a la Administración hacia la formulación y ejecución de programas e iniciativas sociales orientadas a promover la inclusión y la construcción de capital social dentro de la sociedad civil en el Departamento; un Departamento que sea ejemplo de pulcritud y excelencia en el manejo de los recursos públicos mediante el establecimiento de la cultura de la legalidad y la transparencia. Aumentar sosteniblemente el nivel y calidad de vida de los Cordobeses, a través del crecimiento económico formal y de programas sociales, potencializando aquellos que permitan un salto significativo en la productividad y el empleo, para disminuir de forma planificada la asistencia social del Estado



## Artículo 11. Principios del Plan de Desarrollo

- 1. Articulación horizontal:** El presente Plan de Desarrollo articulará programas, proyectos y acciones con el plan de desarrollo 2010 - 2014 “Prosperidad Para Todos” del Presidente Juan Manuel Santos así como con los 30 Alcaldes Municipales del Departamento que iniciaron período en el 2012, dentro de las competencias de cada entidad territorial definidas por la Constitución Política de Colombia.
- 2. Coherencia:** El accionar de la administración Departamental corresponderá con el discurso y sentir filosófico con el que el equipo de gobierno, con el Gobernador a la cabeza, piensa, entiende y aborda la realidad regional.
- 3. Equidad:** Las acciones resultantes del desarrollo del presente Plan buscan la inclusión y la disminución de la deuda social para con la población vulnerable del Departamento.
- 4. Participación:** Así como las dificultades y problemas son sentidas por toda la población del Departamento, se invitará a las fuerzas vivas del mismo para que de manera participativa ayuden a la administración Departamental en ser parte de las soluciones.
- 5. Sostenibilidad:** Las acciones sujetas de los programas y proyectos del presente Plan, atenderá las problemáticas Departamentales sin comprometer el desarrollo sostenible de las generaciones futuras.
- 6. Cultura de legalidad:** La administración Departamental actuará de forma transparente, con apego a la Ley en el ejercicio de la función pública y con eficiencia en el cuidado del erario y será ejemplo para que la cultura de la legalidad haga parte del sentir cordobés
- 7. Calidad de vida:** Las acciones del Plan buscan elevar la calidad de vida de los habitantes del Departamento.

## CAPÍTULO III ESTRATEGIAS GENERALES Y EJES TEMÁTICOS



### Artículo 12. Estrategias Generales

Las siguientes son las estrategias generales o ejes transversales que estarán presentes en dos o más sectores dentro del Plan de Desarrollo Departamental.

#### **GESTIÓN DE RECURSOS NACIONALES E INTERNACIONALES**

Para alcanzar los objetivos del presente plan y teniendo en cuenta la situación financiera del Departamento, es indispensable que cada uno del equipo de gobierno de la Gobernación, se convierta en un gestor y articulador de recursos de cooperación nacional e internacional, que comprende la oferta pública institucional y las oportunidades de las agencias de cooperación, organismos multilaterales y organizaciones no gubernamentales, apoyados desde la formulación de proyectos e identificación de oportunidades en el departamento administrativo de planeación Departamental.

## **AUNAR ESFUERZOS FRENTE A REALIDADES COMUNES**

Ante la necesidad de hacer frente común a situaciones supradepartamentales o subregionales, es necesario trazar iniciativas con los departamentos vecinos y sus municipios para afrontar a un lado y otro de los límites, los problemas de manera coordinada y articulada. Estas iniciativas contarán con el apoyo técnico del Departamento Nacional de Planeación en su confección, perfeccionamiento y ejecución y se harán realidad mediante la utilización de instrumentos como contratos – plan y alianzas público privadas para la consolidación de áreas de desarrollo.

## **INCLUSIÓN SOCIAL, RECONCILIACIÓN Y REDUCCIÓN DE POBREZA EXTREMA**

El Estado colombiano ha establecido como una de sus prioridades la lucha contra la pobreza y en particular la erradicación de la pobreza extrema en Colombia. Córdoba no se quedará atrás en esta iniciativa por lo que dedicará esfuerzos y recursos a la consecución de este propósito, focalizando el gasto social hacia la población con mayores vulnerabilidades sociales y económicas, y articulando los esfuerzos con entidades y agencias estatales que tienen esta misma misión.

## **INNOVACIÓN, CIENCIA Y TECNOLOGÍA**

Con ocasión de la nueva normatividad en la distribución de los recursos de regalías a los entes Departamentales, y aprovechando el enfoque dado por el gobierno Nacional; se articularán esfuerzos con centros educativos, de desarrollo tecnológico y de investigación e innovación en varios sectores con el objeto de desarrollar iniciativas que permitan transferir y promover tecnología blanda y dura a las distintas comunidades del Departamento.

## **ENFOQUE DIFERENCIAL**

Todo proceso de gestión del desarrollo debe promover la inclusión social y el acceso equitativo a los recursos y los servicios del Estado, partiendo de reconocer las vulnerabilidades y necesidades de cada grupo particular y actuar sobre ellas, empezando por garantizar la participación efectiva de estos grupos poblacionales en la toma de decisiones que les afecten.

## **INFANCIA Y ADOLESCENCIA**

En cumplimiento de la Ley 1098 de 2.006, se coordinará con el Instituto Colombiano del Bienestar Familiar, Colombia Joven, Alcaldías Municipales y demás entidades y organizaciones encargadas o interesadas en el desarrollo integral de la primera infancia, la infancia y adolescencia que tienen acción dentro del Departamento, para sumar esfuerzos en pos de la mejora en las condiciones de vida de esta población.

## **OBJETIVOS DE DESARROLLO DEL MILENIO**

El Departamento debe avanzar en el cumplimiento de los 8 objetivos del desarrollo del milenio; por tanto se priorizan todas aquellas iniciativas que estén en concordancia con estas estrategias en Colombia.

## **GESTIÓN DEL RIESGO**

Las condiciones biofísicas del Departamento, así como los efectos globales del cambio climático requieren que la población Cordobesa adopte la cultura de la prevención y que siempre esté lista para la atención de emergencias, en especial las causadas por la naturaleza.

## **CONSTRUCCIÓN DE CAPITAL SOCIAL**

El Plan de Desarrollo busca en cada uno de los sectores o ejes temáticos, tender puentes de confianza entre la comunidad Cordobesa y el gobierno Departamental, mediante la transparencia y el buen gobierno como estrategia efectiva de construcción y fortalecimiento de capital social.

## **RENDICIÓN DE CUENTAS**

Cada servidor público de la administración departamental orientará recursos o actividades para realizar jornadas de rendición de cuentas y seguimiento a resultados de manera periódica hacia las personas e instituciones interesadas en el control político.

### Artículo 13. Ejes Temáticos

- Educación de calidad para la prosperidad de todos los Cordobeses.
- Salud eficiente, con transparencia y sin corrupción.
- Infraestructura de obras y servicios para el desarrollo.
- Vivienda con entorno social y saludable para los cordobeses.
- Recreación y deporte, para la salud, la competencia y la sana convivencia.
- Mujer y género para el desarrollo cordobés.
- Juventud participativa, responsable y dinámica.
- Inclusión social de las personas en condición de discapacidad física y/o mental.
- Cultura para el desarrollo integral.
- Córdoba productiva, emporio de riqueza agroindustrial y comercial.
- Córdoba ambientalmente sostenible.
- Seguridad, orden público y convivencia.
- Generación y fortalecimiento del empleo productivo.
- Buen Gobierno para la eficiencia administrativa y la transparencia.
- Fortalecimiento institucional.

TITULO II SECTORES Y PROGRAMAS



#### Artículo 14. Indicadores Objetivo General

Los siguientes son los indicadores de logro o impacto del objetivo general del presente plan de desarrollo:

METAS	INDICADOR
↓6%	Porcentaje de disminución de la Incidencia pobreza extrema
↓10%	Porcentaje de disminución de la Incidencia pobreza
↑10	Número de puntos de aumento del Índice de Calidad de Vida
↑1	Número de puntos de aumento del Índice de Desarrollo Humano
↓4%	Porcentaje de disminución del Índice de Necesidades Básicas Insatisfechas
↑10%	Porcentaje de aumento de la tributación departamental
↑3%	Porcentaje de aumento del Indicador de desempeño fiscal departamental

#### Artículo 15. Objetivos Temáticos

Los siguientes serán los objetivos temáticos:

#### Artículo 16: Indicadores de los Objetivos Temáticos

EJE	OBJETIVO	META	INDICADOR
Educación de calidad para la prosperidad de todos los cordobeses.	Administrar la prestación del servicio educativo a partir de un modelo gerencial que posibilite el logro de la excelencia en el marco de una atención integral orientada al mejoramiento de la calidad educativa, disminución de las brechas de acceso y permanencia, incorporación de innovación y educación con pertinencia produciendo una generación con capacidad para afrontar de manera eficiente y eficaz las necesidades de técnicos y Profesionales que requiere el departamento de Córdoba.	↑5%	Porcentaje de aumento de cobertura educativa en educación básica
		↑5%	Porcentaje de aumento de cobertura educativa en educación media
		↑4%	Porcentaje de aumento del promedio de resultados de las pruebas saber 11 en matemáticas y lenguaje
		↑3	Número de puntos de aumento pruebas Saber pro

EJE	OBJETIVO	META	INDICADOR
		↑3%	Porcentaje de aumento de la tasa de cobertura de educación superior
		50%	Porcentaje de establecimientos oficiales de municipios no certificados que incorporan estrategias de bilingüismo
Salud eficiente, con transparencia y sin corrupción.	Garantizar la prestación de un servicio de calidad a la población del departamento, mediante el aseguramiento, la promoción, la prevención y la implementación de herramientas de salud pública en intervenciones colectivas	100%	Porcentaje de personas del departamento en situación de pobreza extrema afiliadas al sistema general de seguridad social en salud
		↓3	Puntos de disminución de porcentaje de la razón de mortalidad infantil por mil nacidos vivos
		↓10	Puntos de disminución de porcentaje de la razón de mortalidad materna por cien mil nacidos vivos
		80%	Porcentaje en calidad de salud alcanzado. (50% a 80%)
		↓25%	Porcentaje de disminución de muertes por accidentes o enfermedades profesionales por cien mil
		1	Estrategia de telemedicina implantada
Infraestructura de obras y servicios para el desarrollo	Generar condiciones en infraestructura, movilidad y cobertura de servicios públicos adecuadas para el incremento de la competitividad y la productividad del Departamento.	30%	Porcentaje de vías a cargo del departamento con algún tipo de intervención
		5	Vías secundarias estratégicas intervenidas
		2	Empresas de prestación de servicios públicos supraregionales conformadas (Zona San Jorge y Costera)



EJE	OBJETIVO	META	INDICADOR
		↑5%	Porcentaje de aumento de cobertura de agua potable y saneamiento básico urbano con calidad y eficiencia
Vivienda con entorno social y saludable para los cordobeses.	Reducir el déficit habitacional en el Departamento de Córdoba.	↓3,5%	Porcentaje de disminución del déficit habitacional departamental
Recreación y deporte, para la salud, la competencia y la sana convivencia.	Apoyar la práctica del deporte a nivel competitivo y recreativo de departamento como herramienta de mejora de la calidad de vida	↑2	Número de puestos en el escalafón de los juegos nacionales
Mujer y género para el desarrollo cordobés.	Desarrollar estrategias de difusión, prevención y apoyo de políticas públicas diferenciales a mujeres, adultos mayores, infancia y adolescencia.	3	Número de políticas diferenciales implementadas, difundidas y apoyadas
Juventud participativa, responsable y dinámica.	Garantizar el desarrollo integral de los jóvenes con acciones estratégicas que permitan la construcción y preparación de la juventud en el desarrollo del departamento	20	Número de emprendimientos juveniles apoyados
Inclusión social de las personas en condición de discapacidad física y/o mental.	Promover acciones orientadas a reconocer a los discapacitados como personas capaces de participar en los procesos sociales, educativos y productivos del Departamento.	1.000	Número de personas en situación de discapacidad física o cognitiva cubiertas por las actividades del eje
Cultura para el desarrollo integral.	Fomentar las expresiones artísticas culturales así como la difusión del patrimonio cultural del Departamento.	1.000.000	Número de personas participantes a las diferentes actividades culturales del departamento
		600.000	Usuarios utilizando los servicios bibliotecarios (niños, niñas y adolescentes)
		1	Parque temático sombrero vueltaio
		6	Número de espacios físicos para el fomento de la cultura gestionados en su adecuación o construcción
		3	Número de bienes culturales patrimoniales materiales o inmateriales apoyados en su declaratoria de patrimonio departamental o nacional. (Tradición oral del porro,

**PLAN DE DESARROLLO DEPARTAMENTAL**

Gestión y Buen Gobierno para la Prosperidad de Córdoba 2012-2015

EJE	OBJETIVO	META	INDICADOR
			Semana Santa en Ciénaga de Oro, Trenzado de la caña flecha).
Córdoba productiva, emporio de riqueza agroindustrial y comercial.	Incrementar el desarrollo tecnológico en los procesos productivos, reorientando la explotación de los recursos naturales, para dinamizar el desarrollo económico y turístico del Departamento.	↑6%	Porcentaje de aumento de hectáreas cultivadas
		10.000	Número de campesinos apoyados o beneficiados
		6	Número de plantas de desarrollo industrial puestas en marcha mediante alianzas
		1	Parque Tecnológico del Sinú y San Jorge construido y puesto en marcha
		1	Plan de ordenamiento minero puesto en marcha
Córdoba ambientalmente sostenible.	Promover en los municipios del departamento de Córdoba la formulación y puesta en marcha de los programas encaminados a orientar el uso y manejo sostenible del suelo y la protección y conservación de los cuerpos de agua y zonas costeras.	1	Investigación de la diversidad Cordobesa
		1	Estrategia para innovación de sistemas energéticos alternativos en instituciones educativas
Seguridad, orden público y convivencia.	Proporcionar y facilitar los espacios requeridos para la participación comunitaria, a través de la preservación del orden público, la atención integral y permanente a la población víctima, a la población étnica y la prevención y atención de desastres dentro de un estado social de derechos.	↓10%	Porcentaje de disminución de homicidios en el departamento
		50%	Porcentaje de víctimas del conflicto armado atendidas con algún servicio de la oferta pública
		1	Estrategia de fortalecimiento al sistema departamental de gestión de riesgo
Generación y fortalecimiento del empleo productivo.	Elevar el compromiso institucional público, para propiciar procesos de producción en concordancia con el sector privado generando empleo productivo sostenible.	20.000	Número de puestos de trabajo nuevos temporales y definitivos generados
Buen gobierno para la eficiencia Administrativa y la transparencia	Ejercer los principios de buen gobierno con sentido de pertenencia para alcanzar la eficiencia y la transparencia administrativa en todos los niveles.	100%	Porcentaje de compromisos financieros de la administración honrados

**PLAN DE DESARROLLO DEPARTAMENTAL**

Gestión y Buen Gobierno para la Prosperidad de Córdoba 2012-2015

EJE	OBJETIVO	META	INDICADOR
		1	Estrategia de cooperación e inversión formulada y coordinada
		1	Estrategia de actualización y apropiación de TICS implementada dentro de la administración departamental



## CAPÍTULO I EDUCACIÓN DE CALIDAD PARA LA PROSPERIDAD PARA TODOS LOS CORDOBESSES

### Artículo 17: Descripción

Administrar la prestación del servicio educativo a partir de un modelo gerencial que posibilite el logro de la excelencia en el marco de una atención integral orientada al mejoramiento de la calidad educativa, disminución de las brechas de acceso y permanencia, incorporación de innovación y educación con pertinencia produciendo una generación con capacidad para afrontar de manera eficiente y eficaz las necesidades de técnicos y profesionales que requiere el departamento de Córdoba.

### Artículo 18. Programas

**Programa 1:** Acceso y Permanencia desde la Diversidad Cordobesa: Se propenderá por el acceso a todos los niveles educativos, desde la implementación de la estrategia de cero a siempre hasta la de educación superior, garantizando el aumento de matrículas escolares, acompañado de acciones que permitan la permanencia y la calidad en la infraestructura educativa

**Programa 2:** Calidad y Pertinencia: Acciones que fomenten transformaciones pedagógicas como aprender a leer, elaboración de currículos acordes a la diversidad cultural y étnica de los niños y jóvenes cordobeses, que generen innovación en los procesos del aula y que generen desarrollo humano tanto en maestros como en alumnos,

**Programa 3:** Eficiencia y Transparencia en el Sector Educativo Cordobés: La utilización con eficiencia y transparencia de los recursos económicos, tecnológicos y humanos conducirán a los avances y mejora de resultados de la educación en el Departamento.

**Programa 4:** Ciencia y Tecnología: Fomentando la innovación en el aula, se gestionarán proyectos que incidan en la innovación, la ciencia y la tecnología de la educación en todos sus niveles.

Artículo 19: Metas

EDUCACIÓN DE CALIDAD PARA LA PROSPERIDAD DE TODOS LOS CORDOBESES					
PROGRAMA	SUBPROGRAMAS	PROYECTOS	META CUATRENIO	INDICADORES	LINEA DE BASE
ACCESO Y PERMANENCIA DESDE LA DIVERSIDAD CORDOBESA	ACCESO E INCLUSIÓN A TODOS LOS NIVELES EDUCATIVOS	Educación inicial de calidad y pertinencia de cero a siempre	1	Modelo de atención integral a la primera infancia de cero a siempre diseñado e implementado	20.168.000
			5%	Porcentaje de inclusión de los grados jardín y pre-jardín	
			10%	Porcentaje de aumento en cupos = N° de cupos de transición / N° de niños, niñas en edad de transición	
			1	Política pública Departamental de Primera Infancia construida e implementada.	0
			1	Unidad o Dirección Técnica de primera infancia - de cero a siempre en la Gobernación de Córdoba adscrita a la Secretaría de Educación Departamental creada.	0
			1	Congreso Internacional de profundización en la atención integral a la primera infancia - de cero a siempre	
			3	Foros Departamentales de profundización en la atención integral a la primera infancia - de cero a siempre y experiencia significativa	
		Todos a la escuela	16.000	Número de nuevas matrículas en educación inicial, básica y media.	245.000 estudiantes
			1	Políticas de prevención del reclutamiento de niños y jóvenes a grupos al margen de la Ley y derechos humanos- DIH	ND
			5%	Porcentaje de disminución en la tasa de analfabetismo en el departamento de Córdoba	ND
		Diseños Universales para el Aprendizaje (DUA)	1	Política Departamental de inclusión y diversidad, desde la perspectiva de derechos humanos formulada	

EDUCACIÓN DE CALIDAD PARA LA PROSPERIDAD DE TODOS LOS CORDOBESES					
PROGRAMA	SUBPROGRAMAS	PROYECTOS	META CUATRENIO	INDICADORES	LINEA DE BASE
			400	Número de docentes capacitados en formación de estrategias incluyentes y de intervención especializada	
			1.000	Número de niños con necesidades educativas especiales atendidos	1.143
		Educación para el trabajo	27	Número de instituciones educativas con grado 12 implantado	0
		Acceso a la educación superior	500	Número de nuevos cupos atendidos para las poblaciones mayores de 17 años	12.000 estudiantes
			20	Número de Instituciones Educativas con educación superior, SENA y formación para el trabajo y desarrollo humano articuladas	13 I.E Articuladas
			500	Número de bachilleres formados en Instituciones educativas de educación superior al menos a nivel técnico laboral	ND
			20	Instituciones Educativas con un programa de incubación empresas asociativas como elemento generador de capital económico, social y humano desarrollado	ND
			1	Universidad Pública apoyada (Universidad de Córdoba)	ND
			500	Estudiantes de la Universidad de Córdoba con subsidio de transporte	ND
			100	Número de núcleos familias vinculadas a los procesos de formación	40 núcleos familiares

EDUCACIÓN DE CALIDAD PARA LA PROSPERIDAD DE TODOS LOS CORDOBESES						
PROGRAMA	SUBPROGRAMAS	PROYECTOS	META CUATRENIO	INDICADORES	LINEA DE BASE	
		Educación Rural	128	Número de docentes rurales atendidos en preescolar escolarizado	200 docentes capacitados	
			81	Número de docentes rurales atendidos en escuela nueva	ND	
			50	Número de docentes rurales atendidos en aceleración del aprendizaje	ND	
			28	Número de docentes rurales atendidos en post primaria	ND	
			38	Número de docentes rurales atendidos en telesecundaria	ND	
			190	Número de docentes atendidos en PAVA	ND	
		Diversificación de las ofertas educativas en las regiones	4	Número de CERES dotados	ND	
		4	Número de CERES creados	5 CERES		
	PERMANENCIA EN TODOS LOS NIVELES EDUCATIVOS	Desarrollo de estrategias cognitivas y metacognitivas en ambientes digitales para la autorregulación del aprendizaje	Alimentación saludable como estrategia de permanencia	15.368.920	Número de raciones y paquetes nutricionales otorgados	5,00E+06
			4%	Porcentaje de disminución de deserción educativa	6,20%	
			5%	Porcentaje de disminución de la repitencia escolar	ND	
			2	Número de puntos en aumento promedio en las pruebas SABER	ND	
			2	Número de Instituciones Educativas en la categoría muy superior durante el cuatrienio.	ND	
3			Número de Instituciones Educativas en la categoría superior durante el cuatrienio.	ND		
4			Número de Instituciones Educativas en la categoría alto durante el cuatrienio.	ND		
1%	Porcentaje de aumento de instituciones educativas con resultados muy inferior, inferior, bajo al nivel medio durante el cuatrienio	ND				
AMBIENTES FÍSICOS DIGNOS	Polos de Desarrollo Educativo	50	Número de ciudadelas educativas construidas	ND		



EDUCACIÓN DE CALIDAD PARA LA PROSPERIDAD DE TODOS LOS CORDOBESES					
PROGRAMA	SUBPROGRAMAS	PROYECTOS	META CUATRENIO	INDICADORES	LINEA DE BASE
			4	Número de Centros de Desarrollo e Innovación Tecnológica CREM fortalecidos	5
		Escuelas Dignas y Seguras	10%	Porcentaje de mejora en la infraestructura educativas	ND
		Dotación de materiales	80	Número de Instituciones Educativas dotadas con materiales didácticos y silletería	2000 Instituciones que requieren dotación
CALIDAD Y PERTINENCIA	TRANSFORMACIONES PEDAGÓGICAS PARA LA CALIDAD DE LA EDUCACIÓN CORDOBESA EN TODOS LOS NIVELES	Leer, escribir y hablar correctamente para aprender a comprender el mundo	1.000	Número de docentes formados en la competencia leer para aprender y aprender para leer de los 27 municipios no certificados	9.397 docentes
		Ambientes de formación en ciencias básicas y tecnología para la educación básica y media técnica	20	Número de laboratorios instalados	ND
			1.000	Número de docentes de básica primaria capacitados en lengua extranjera	ND
			200	Número de docentes actualizados en categoría B1	ND
			5.000	Número de computadores entregados	12.716 computadores entregados
			960	Número de sedes con servicio de internet	720 sedes conectadas
			300	Número de docentes certificados como ciudadanos digitales	37 Rectores certificados
			30	Número de contenidos educativos producidos	ND
			1	Modelo de desarrollo de estrategias y aplicación para mejorar la calidad del aprendizaje en ambientes mediados diseñado y puesto en marcha	ND
		1	Plataforma web (PHEIM) Itinerarios de aprendizaje para la implementación de Estrategias de intervención metacognitiva diseñado y puesto en marcha	ND	
		Currículos flexibles y pertinentes	1	Proceso de apoyo a la formación de docentes de las comunidades indígenas y afro para el mejoramiento de la calidad	200 afrocolombianos capacitados
			27	Número de currículos adaptados a demandas sociales, situaciones de emergencia y grupos étnicos y culturales	ND



EDUCACIÓN DE CALIDAD PARA LA PROSPERIDAD DE TODOS LOS CORDOBESES						
PROGRAMA	SUBPROGRAMAS	PROYECTOS	META CUATRENIO	INDICADORES	LINEA DE BASE	
			500	Número de docentes formados en estrategias pedagógicas y metodologías apropiadas para atender niños, niñas, adolescentes y jóvenes en situaciones complejas	ND	
			100	Número de colegios participando en olimpiadas de ciencias y matemáticas con referenciación internacional	ND	
			500	Número de jóvenes formados en gestión del riesgo	ND	
			Plan de formación docente en diseño, planeación y evaluación por competencias básicas, científicas, ciudadanas MTICS, Bilingüismo, emprendimiento y evaluación del desempeño.	27	Número de docentes con acceso a Maestría	5
				21%	Porcentaje de maestros capacitados en distintas áreas	3.900
	FORMACIÓN PARA EL DESARROLLO HUMANO		Estrategias de Comunicación como Mediación de relaciones de convivencia, Construcción de Ciudadanía, Inclusión y Cultura Ambiental en el departamento de Córdoba.	163	Número de Instituciones Educativas con estrategias de comunicación	ND
				1	Escuela de Maestros creada y funcionando	ND
				10	Número de mejores prácticas directivas con reconocimientos e incentivos	ND
				10	Número de mejores prácticas de aprendizaje impartido por los docentes con reconocimientos e incentivos	ND
				10	Número de estudiantes primeros en puntaje de las pruebas SABER ICFES de los Municipios no certificados con reconocimientos e incentivos	ND
INNOVACIÓN EN EL AULA	Las Redes Académicas como estrategia para la transformación de las prácticas pedagógicas	10	Número de Redes Académicas Conformadas y fortalecidas	5 Redes Académicas		

EDUCACIÓN DE CALIDAD PARA LA PROSPERIDAD DE TODOS LOS CORDOBESSES						
PROGRAMA	SUBPROGRAMAS	PROYECTOS	META CUATRENIO	INDICADORES	LINEA DE BASE	
		Investigación Educativa articulada a diferentes sectores de desarrollo e Innovación Tecnológica	20	Número de maestros apoyados mediante el Premio Ondas Compartir	ND	
			1.500	Número de docentes capacitados en la utilización de la prensa, radio y televisión en las prácticas pedagógicas	5.300	
			10	Número de grupos de investigación apoyados de población NNAJ mediante el Programa Ondas	ND	
	SISTEMA DEPARTAMENTAL DE GESTIÓN DE LA CALIDAD	Autoevaluación institucional como estrategia de mejoramiento de la calidad educativa	463	Número de Instituciones Educativas con procesos de planeación implementados	70%	
			100	Número de instituciones Educativas Implementando el SIGCE	75 I.E	
			27	Número de Instituciones educativas Implantado el Sistema de Gestión de la Calidad	ND	
	EFICIENCIA Y TRANSPARENCIA EN EL SECTOR EDUCATIVO CORDOBÉS	GESTIÓN Y GOBIERNO ESCOLAR	Fortalecimiento del gobierno escolar	163	Número de instituciones educativas con un gobierno escolar dinámico y efectivo	ND
			Inspección y Vigilancia de los procesos de Gestión Educativas	1	Plan de reorganización de la planta con asignación académica formulado y apoyado	ND
		MODERNIZACIÓN Y DESCENTRALIZACIÓN DE LA SED	Gestión de la Certificación de los municipios no certificados	5	Número de municipios acompañados en el proceso de certificación	ND
Gastos de personal, generales de educación y de mantenimiento de infraestructura educativas			100%	Porcentaje de colegios operando	ND	
Reingeniería de la SED y apoyo al fortalecimiento operacional			3	Número de nuevos macro procesos de certificación apoyados	3	
			1	Estudio técnico-pedagógico sobre la planta docente departamental y su suficiencia	0	
			1	Plan de capacitación a personal Secretaria de Educación formulado y puesto en marcha	ND	
			1	Plan de modernización estatal formulado y puesto en marcha	ND	

EDUCACIÓN DE CALIDAD PARA LA PROSPERIDAD DE TODOS LOS CORDOBESES					
PROGRAMA	SUBPROGRAMAS	PROYECTOS	META CUATRENIO	INDICADORES	LINEA DE BASE
			100%	Porcentaje de operación de la nómina del magisterio y nómina administrativa del sector educativo de municipios no certificados	ND
			27	Número de municipios no certificados articulados con los lineamientos de política pública	ND
CIENCIA Y TECNOLOGÍA E INNOVACIÓN	CIENCIA Y TECNOLOGÍA	Fomento de acciones y recursos para gestionar proyectos de ciencia y tecnología en competitividad, superación de la pobreza extrema y mitigación del riesgo	100%	Porcentaje de acciones para gestionar proyectos de ciencia, tecnología e innovación	ND



## CAPÍTULO II SALUD EFICIENTE CON TRANSPARENCIA Y SIN CORRUPCIÓN

---

### Artículo 20: Descripción

Trabajar en el aumento de calidad del servicio de salud en el Departamento, contribuyendo a que las víctimas del conflicto tengan acceso al sistema de seguridad social en salud y en la elaboración de estrategias que ayuden a la mejora de la eficiencia en la prestación del servicio a los Cordobeses. El eje tendrá un importante enfoque en la atención de emergencias y desastres, en especial los ocasionados por obra de la naturaleza y en la universalidad en las campañas de promoción social en salud; en torno a las principales enfermedades que intervienen en la salud pública, se buscará la disminución de la incidencia de las enfermedades crónicas. Todas las acciones anteriores tendrán un énfasis en la innovación en la prestación del servicio y en la incorporación de tecnología.

### Artículo 21. Programas

**Programa 1. Aseguramiento:** Garantizar la cobertura del sistema de seguridad social en salud a la población del Departamento, en especial a la población en condición de vulnerabilidad económica, social o pobreza extrema.

**Programa 2. Prestación de Servicios de Salud:** Mejorar el componente de garantía de la calidad en los prestadores de servicios de salud; mejorar la eficiencia en la prestación de los servicios y optimización del acceso a los servicios de salud mediante la actualización en infraestructura de la red pública.

**Programa 3. Prevención, Vigilancia y Control de Riesgos Profesionales:** Desarrollar acciones de promoción de la salud, prevención de riesgos en salud y calidad de vida en ámbitos laborales.

**Programa 4. Atención de Eventos de Emergencia y Desastres:** Garantizar y fortalecer la atención a la población por situación de eventos de emergencia y desastre en el Departamento de Córdoba

**Programa 5. Promoción en Salud a Minorías:** Desarrollar acciones de la promoción de la salud a la población vulnerable con enfoque diferencial, y mecanismos de participación social.

**Programa 6: Salud Pública de Intervenciones Colectivas:** Promover y prevenir el combate a las enfermedades con mayor incidencia en la salud pública del Departamento.

#### Artículo 22. Metas

SALUD EFICIENTE CON TRANSPARENCIA Y SIN CORRUPCIÓN					
PROGRAMA	SUBPROGRAMA	PROYECTO	META CUATRENIOS	INDICADOR	LINEA DE BASE
ASEGURAMIENTO	FORTALECIMIENTO O DEL ASEGURAMIENTO	Fortalecimiento del aseguramiento	1.400	Número de cupos contratados en el régimen subsidiado	1400 cupos al año 2011
			100%	De población desplazada o con prioridad de las personas en condición de vulnerabilidad o contexto de emergencia incluida en el régimen subsidiado	ND
			100%	Porcentaje de afiliados al régimen contributivo con acciones de seguimiento para el aseguramiento	ND
			100%	Porcentaje de población con capacidad de pago vinculados al régimen contributivo	ND
PRESTACIÓN DE SERVICIOS DE SALUD	MEJORAMIENTO DE LA CALIDAD EN LA ATENCIÓN EN SALUD	Fortalecer el componente de Sistema Obligatorio de Garantía de la Calidad en los prestadores de servicios de salud.	6	Número de IPS con promoción de telemedicina	ND
			4	Número de ESE'S en proceso de acreditación, vigiladas y controladas	4
			100%	Porcentaje de IPS con el PAMEC implementado y desarrollado	100%
			100%	Porcentaje de emisores en EPS de Rx ionizantes vigilados	100%

SALUD EFICIENTE CON TRANSPARENCIA Y SIN CORRUPCIÓN						
PROGRAMA	SUBPROGRAMA	PROYECTO	META CUATRENIO	INDICADOR	LINEA DE BASE	
			100%	Porcentaje de prestadores de servicios de salud con adherencia a guías en los procesos prioritarios y seguimiento a riesgo	100%	
			100%	Porcentaje de cumplimiento en los prestadores de las normas del SOGCS verificado	100%	
			100%	Porcentaje de prestadores de servicios de salud vigilados en el proceso de tecnología biomédica	100%	
	MODERNIZACIÓN DE LA RED PÚBLICA	Mejoramiento de la eficiencia en la prestación en los servicios de salud y sostenibilidad financiera de las IPS públicas	15	Número de IPS públicas con programas de reorganización, rediseño y modernización de la red.	15 IPS	
			4	Número de instituciones prestadores de servicios de salud nivel de la red pública con financiamiento del plan de reforzamiento estructural	4 existentes	
	INFRAESTRUCTURA EN SALUD	Mejoramiento del acceso a la oferta de servicios de salud	10%	Porcentaje de niños con paladar hendido intervenidos	6.000 niños con paladar hendido	
			1	Unidad Materno Infantil construida y dotada	ND	
			1	Plan de mantenimiento de las unidades de apoyo de la E.S.E Hospital Jerónimo de Montería implementado y puesto en marcha	ND	
			1	Hemocentro de Córdoba construido y puesto en marcha con al menos 4 unidades móviles	2 Unidades móviles existentes	
			1	Sede de la Secretaría de Salud construida		
			1	Unidad renal de la zona de la sabana construido y puesto en marcha	ND	
	PREVENCIÓN, VIGILANCIA Y CONTROL DE RIESGOS PROFESIONALES	ENFERMEDADES PROFESIONALES	Acciones de promoción de la salud y calidad de vida en ámbitos laborales	11 * 100.000	Número de muertes por enfermedades profesionales por cada cien mil habitantes	13.8 muertes por cada 100.000 habitantes 2010
		ACCIDENTES DE TRABAJO	Inducción a la demanda de servicios de promoción de la salud, prevención de los riesgos en salud en ámbitos laborales	3 * 100.000	Número de muertes por accidentes de trabajo por cada cien mil habitantes	5.2 muertes por cada 100.000 habitantes 2010
	EMERGENCIAS Y DESASTRES	ATENCIÓN DE EVENTOS DE EMERGENCIA Y DESASTRES	Gestión para la identificación y priorización de los riesgos para emergencias y desastres	32	Número de ESES capacitado en proceso de referencia, contrareferencia y seguimiento	32
				>32	Número de equipos de ESE S capacitados en el manejo de urgencias y emergencias médicas con énfasis en las 10 primeras causas de remisión del CRUE	0

SALUD EFICIENTE CON TRANSPARENCIA Y SIN CORRUPCIÓN					
PROGRAMA	SUBPROGRAMA	PROYECTO	META CUATRENIO	INDICADOR	LINEA DE BASE
			18	Número de IPS señalizados con el emblema de Misión Médica	12
		Articulación de acciones con la Red de Comités de Salud Ocupacional Departamental y Municipales para la promoción de Derechos y Deberes en el SGRP y de Salud.	32	Número ESES con planes hospitalarios para emergencias y hospitales seguros	32
		Acciones para el fortalecimiento institucional para la respuesta territorial ante las situaciones de emergencias y desastres	32	Número de ESES interconectadas a la Red de Comunicaciones del Sector Salud del CRUE	32
			100%	Porcentaje de brigadas de salud articuladas con las EPS y direcciones locales de salud en el suministro de medicamentos y gestión de kit de parto limpio, planificación familiar y post exposición abuso sexual en situación de emergencia.	30
			6	Número de municipios con jornadas de capacitación a víctimas y población en riesgo sobre minas antipersonas	0
		Centro Regulador de Urgencias y Emergencia CRUE	1	Plan de mejoramiento del sistema de referencia y contrareferencia implementado y puesto en marcha	1
			1	Kit de equipos de comunicaciones (RPT) y elementos para el funcionamiento del CRUE y Centro de Reserva adquirido	100%
			1	Software para el procesamiento y análisis de la información que se genera en el CRUE instalado e implementado	100%
PROMOCIÓN SOCIAL	PROMOCIÓN EN SALUD A MINORÍAS	Promoción de la salud, prevención de riesgos y atención de las poblaciones especiales.	30	Número de municipios del Departamento de Córdoba con Estrategia de Atención Primaria implementada	ND
			1	Diagnóstico de la situación de salud del departamento por grupos étnicos, de género y ciclo de vida	50%
			60%	Porcentaje del total de población por grupos étnicos de género y ciclo de vida sujetos de promoción de la salud y prevención de riesgo	ND
			30	Número de municipios con estrategias IEC desarrolladas	30 en marcha



SALUD EFICIENTE CON TRANSPARENCIA Y SIN CORRUPCIÓN					
PROGRAMA	SUBPROGRAMA	PROYECTO	META CUATRENIO	INDICADOR	LINEA DE BASE
			30	Número de municipios capacitados en la estrategia escuelas y entorno saludable en población con énfasis en la población más vulnerable	10 Instituciones municipales actualmente integrados al programa
	MECANISMOS DE PARTICIPACIÓN SOCIAL	Acciones educativas de carácter no formal dirigidos a líderes comunitarios, profesionales y técnicos sobre participación social, entornos saludables, desplazamiento, constitución de redes, adulto mayor	100%	Porcentaje de cumplimiento en la estrategia de participación y movilización social	30%
SALUD PÚBLICA DE INTERVENCIONES COLECTIVAS	SALUD ORAL	Promoción de la salud y la calidad de vida salud oral	1	Estrategia para fomento de la recreación con Indeportes, Educación, ICBF, Salud y PONAL formulada e implementada	No participación intersectorial
		Prevención de los riesgos y recuperación y superación de los daños en la salud oral	< 12,7	Edad mínima de inicio del consumo de cigarrillos en población menor de 18 años	12. 7 años edad de inicio de consumo de cigarrillo en menor de 18 años
	PREVENCIÓN Y CONTROL DE ENFERMEDADES TRANSMISIBLES Y ZONOSIS	Prevención de los riesgos y recuperación y superación de los daños de enfermedades transmitidas por vectores (dengue, malaria, fiebre amarilla y leishmaniosis)	>2	Número por debajo de casos de mortalidad de dengue y de malaria	1 año 2011
			20%	Porcentaje de disminución de casos de malaria y de dengue	11.458 en malaria y 1.070 cuatrienio anterior
		Zoonosis (Rabia urbana y silvestre (lectospirosis, brucelosis, teniasis cisticercosis, encefalitis equina entre otras)	80%	Porcentaje de vacunación a población canina y felina	75%
			0	Número de casos de incidencia de rabia canina	0 para el año 2011
			1	Alianza con actores clave en el desarrollo de acciones de promoción y vigilancia de las enfermedades transmisibles y zoonosis conformada	ND
		Tuberculosis	90%	Porcentaje de curación de casos basiloscoopia positiva detectados	85%
	Lepra	Menores de 1 caso	Prevalencia de casos de lepra por cada 10.000 habitantes	ND	
	PREVENCIÓN DE ENFERMEDADES CRÓNICAS NO TRANSMISIBLES	Estilos de vida saludable para prevención de enfermedades	1	Estrategia para fomento de la recreación con Indeportes, Secretaría de Educación, ICBF, Salud y PONAL	Participación intersectorial



SALUD EFICIENTE CON TRANSPARENCIA Y SIN CORRUPCIÓN					
PROGRAMA	SUBPROGRAMA	PROYECTO	META CUATRENIO	INDICADOR	LINEA DE BASE
		crónicas no transmisibles	< 12,7	Edad mínima de inicio del consumo de cigarrillos en población menor de 18 años	12. 7 años edad de inicio de consumo de cigarrillo en menor de 18 años
			> 1	Número de instituciones educativas por municipio con implementación de la estrategia.	4 municipios con 10 instituciones educativas del departamento
			30	Número de municipios donde se realiza inducción a la demanda de servicios de promoción de la salud, prevención de riesgos y atención de la salud visual.	30 municipios
			1	Política para promoción del transporte masivo y desplazamiento activo implementada.	1 municipio, Montería
			100%	Porcentaje de EPS que desarrollan acciones de tamizaje en el Departamento	100%
			100%	Porcentaje de EPS que implementan el modelo de prevención y control de la enfermedad renal crónica	100%
	Salud sexual y reproductiva		26 x 100 mil nacidos vivos	Porcentaje de disminución de la razón de mortalidad materna y prenatal	55.3 X 100.000 nacidos vivos
			2 *100.000	Porcentaje de disminución de la razón de incidencia de cáncer de seno, mama y próstata en mujeres	2.78*100.000 mujeres
			2 por mujer	Tasa de fecundidad en mujeres de 15 a 49 años	2.3 por mujer
			80 x 1.000	Razón de la incidencia de embarazos adolescentes	87 X 1000 adolescentes
			0,50%	Incidencia de prevalencias e incidencias en ITS VIH SIDA	0,57%
			700	Número de reportes de casos nuevos de violencia sexual y doméstica	230 para el 2011
	Salud mental		1	Modelo de atención primaria en salud mental APS implementado y puesto en marcha	ND
	Seguridad alimentaria y nutricional		100%	Porcentaje de la población cubierta con estrategias IEC	ND
			14%	Porcentaje de desnutrición crónica	16,40%
			2 meses	Tiempo de lactancia materna exclusiva en el recién nacido	1.1 mes
	Salud infantil		15 x 1.000 nacidos vivos	Porcentaje de disminución de mortalidad infantil en niños menores de 1 año	19.8x 1000 nacidos vivos

SALUD EFICIENTE CON TRANSPARENCIA Y SIN CORRUPCIÓN					
PROGRAMA	SUBPROGRAMA	PROYECTO	META CUATRENIO	INDICADOR	LINEA DE BASE
			40 x 100.000	Porcentaje de disminución de mortalidad infantil en niños menores de 5 años	56.92 x 100.000
	VIGILANCIA DE SALUD PÚBLICA DE RIESGOS Y DAÑOS BIOLÓGICOS Y DEL COMPORTAMIENTO.	Vigilancia en salud y gestión del conocimiento	100%	Porcentaje de cobertura a notificación al sistema de vigilancia	70%
			100%	Porcentaje de oportunidad de la notificación al sistema de vigilancia	100%
			100%	Porcentaje de ESES y EPS con acciones de asistencia técnica y capacitación	100%
		Vigilancia en salud pública - Laboratorio de salud pública	80%	Porcentaje de respuesta a los eventos de interés en Salud Pública a la vigilancia por laboratorio de Salud Pública	40%
	VIGILANCIA SANITARIA	Implementar la política de salud ambiental en las entidades territoriales.	1	Política de salud ambiental implementada	ND
		Fortalecimiento de Competencias para la Gestión de los Planes de Salud Pública.	100%	Porcentaje de las Direcciones Locales de Salud del Departamento de Córdoba con asistencia técnica.	100%
CIENCIA TECNOLOGÍA E INNOVACIÓN	CIENCIA PARA LA SALUD	Fomento de un instituto científico de enfermedades tropicales	1	Instituto fomentado	ND



## CAPÍTULO III. INFRAESTRUCTURA DE OBRAS Y SERVICIOS PARA EL DESARROLLO

---

### Artículo 23. Descripción

Ayudar al desarrollo de la competitividad del departamento y erradicación de la pobreza mediante el mejoramiento vial Departamental de vías secundarias que sirvan de corredores para el comercio de los productos y servicios producidos; aumento de cobertura y usuarios en alcantarillado y saneamiento básico en población rural y urbana y la implementación de un sistema de alertas en las principales cuencas hídricas del Departamento.

### Artículo 24: Programas

**Programa 1. Vías para la Prosperidad:** Contribuir al desarrollo productivo de Córdoba mediante el mejoramiento de sectores estratégicos agroindustriales del departamento en coordinación con el gobierno nacional y con los municipios.

**Programa 2. Apoyo a la Recreación:** Dotar al Departamento de elementos propios de equipamiento urbano como parques, zonas de recreación pasiva, zonas de disfrute del espacio público y similar.

**Programa 3. Desarrollo de Infraestructura Productiva del Departamento:** Coordinar, gestionar y focalizar inversión privada para el desarrollo de megaproyectos en el sector de transporte, comercio y logística.

**Programa 4. Gestión del Riesgo:** Implementar un sistema de alertas tempranas en las cuencas de los ríos Sinú y San Jorge e implementación de puntos de mitigación en las principales cuencas.

**Programa 5. Servicios Públicos para Todos:** Coordinar instituciones para la ampliación de redes eléctricas y de gas domiciliario.

**Programa 6. Agua y Saneamiento para la Prosperidad:** Aumentar la cobertura de servicios públicos de acueducto y alcantarillado y coordinación institucional con los municipios para la ampliación de redes.

**Programa 7. Tránsito y Movilidad:** Desarrollar campañas de prevención vial y modernizar la estructura de recaudo de tránsito y transporte en Córdoba.

#### Artículo 25. Metas

INFRAESTRUCTURA DE OBRAS Y SERVICIOS PARA EL DESARROLLO					
PROGRAMA	SUBPROGRAMA	PROYECTO	META CUATRENIO	INDICADOR	LINEA DE BASE
VÍAS PARA LA PROSPERIDAD	CONCESIONES VIALES	Sistema de seguimiento a los compromisos contractuales por las que se crearon las concesiones que cruzan por el Departamento en coordinación con los Departamentos vecinos	1	Sistema creado y puesto en marcha	2 concesiones actuales (Autopista de la Sabana y Las Américas)
	VÍAS SECUNDARIAS DEPARTAMENTALES ESTRATÉGICAS	Mejoramiento de la vía Km 15 - Tierralta	20	Número de kilómetros rehabilitados	64,7 kilómetros pavimentados en mal estado
		Mejoramiento de la vía Valencia-Límites con Antioquia	25	Número de kilómetros pavimentados	25 kilómetros de longitud de la vía. Todos en mal estado
		Mejoramiento de la vía Ciénaga de Oro-Chimá- Cruce ruta 68	> 3,8	Número de kilómetros rehabilitados	40,8 kilómetros de longitud (3 km pavimentados, 3,8 km con pavimento en mal estado, 34 afirmados)
			10	Número de kilómetros pavimentados	
Mejoramiento de la vía Momil-Sabaneta-Límites con Sucre	> 4	Número de kilómetros rehabilitados	11,7 km de longitud. Pavimentados en mal estado.		

INFRAESTRUCTURA DE OBRAS Y SERVICIOS PARA EL DESARROLLO					
PROGRAMA	SUBPROGRAMA	PROYECTO	META CUATRENIO	INDICADOR	LINEA DE BASE
		Mejoramiento de la vía Puerto Libertador-Monte Líbano	> 5	Número de kilómetros pavimentados	40,5 km de longitud (15,1 km afirmados y 25,4 km pavimentados)
	MEJORAMIENTO VIAL	Mantenimiento, pavimentación o rehabilitación de vías secundarias	200	Número de kilómetros pavimentados, mantenimiento o rehabilitados	590 kilómetros de vías secundarias
		Apoyo al mantenimiento, pavimentación o rehabilitación de vías terciarias	600	Número de kilómetros pavimentados, mantenimiento o rehabilitados	2.000 kilómetros de vías terciarias
		Apoyo a la pavimentación de vías urbanas	10	Número de kilómetros pavimentados, mantenimiento o rehabilitados	8 kilómetros pavimentados 2009-2012
		Construcción de puentes viales	5	Número de puentes intervenidos	
		Mantenimiento y rehabilitación de puentes	10	Número de puentes intervenidos	
		Gestión para la terminación de las obras enmarcadas en el Plan 2500Km	10	Número de kilómetros gestionados	96.55Km Construidos al año 2011
APOYO A LA RECREACIÓN		APOYO A EQUIPAMIENTO URBANO Y MEJORAMIENTO URBANÍSTICO	Apoyo a proyectos tendientes al sano esparcimiento y disfrute de Cordobeses	2	Número de parques lineales a las riveras de cuerpos hídricos apoyados
	Apoyo institucional para la gestión de proyectos de equipamiento urbano y mejoramiento urbanístico		5	Número de proyectos de equipamiento urbano o mejoramiento urbanístico apoyados	ND
DESARROLLO DE LA INFRAESTRUCTURA PRODUCTIVA DEL DEPARTAMENTO	DESARROLLO DE LA INFRAESTRUCTURA PRODUCTIVA DEL DEPARTAMENTO	Apalancamiento de iniciativas con base en alianzas público privadas para el desarrollo de la infraestructura del departamento	2	Número de proyectos estructurados	0
GESTIÓN DEL RIESGO	DESARROLLO DE INFRAESTRUCTURA PARA LA GESTIÓN DE RIESGOS	Sistemas de alertas tempranas	2	Número de sistemas creados e implementados en la cuenca del río Sinú o río San Jorge	ND

INFRAESTRUCTURA DE OBRAS Y SERVICIOS PARA EL DESARROLLO					
PROGRAMA	SUBPROGRAMA	PROYECTO	META CUATRENIO	INDICADOR	LINEA DE BASE
	MITIGACIÓN	Mitigación de puntos críticos en la cuenca del Sinú	2	Número de puntos de mitigación en la cuenca del río Sinú	8 Obras ejecutadas durante año 2009 - 2012. 23 obras de Colombia Humanitaria. 5 Obras ejecutadas por la CVS
		Mitigación de puntos críticos en la cuenca del San Jorge	2	Número de puntos de mitigación en la cuenca del río San Jorge	1 obra ejecutada cuatrienio anterior
		Apoyo a la mitigación de puntos críticos sobre la zona litoral Cordobesa	1	Número de puntos de mitigación sobre la zona litoral Cordobesa apoyado	ND
		Implementación de una estrategia de comunicación social para la gestión del riesgos	1	Estrategia formulada e implementada	ND
SERVICIOS PÚBLICOS PARA TODOS	AMPLIACIÓN DE REDES	Construcción de Redes Eléctricas Rurales	50	Número de kilómetros de redes construidas	ND
		Apoyar aumento de cobertura de gas natural domiciliario	100%	Porcentaje de nuevos proyectos de gas proyectados apoyados	
	MEJORAMIENTO DEL SISTEMA ELÉCTRICO DEPARTAMENTAL	Apoyar la Normalización de Redes Eléctricas Urbanas	5	Número de kilómetros de redes construidas por normalización	ND
		Construcción de Subestaciones eléctricas	3	Número de subestaciones eléctricas construidas	4 Subestaciones eléctricas construidas cuatrienio anterior
AGUA Y SANEAMIENTO PARA LA PROSPERIDAD	COBERTURA DE SERVICIOS PÚBLICOS	Cobertura de servicios públicos	90%	Porcentaje de cobertura en acueducto urbano	85% de cobertura 2010
			5.000	Número de nuevos usuarios de acueducto de la zona rural del Departamento	ND
			60%	Porcentaje de cobertura en alcantarillado de la población urbana del Departamento	52% de cobertura 2010
			10.000	Número de nuevos habitantes de la zona rural del Departamento con acceso a sistema de alcantarillado individual	ND



INFRAESTRUCTURA DE OBRAS Y SERVICIOS PARA EL DESARROLLO						
PROGRAMA	SUBPROGRAMA	PROYECTO	META CUATRENIO	INDICADOR	LINEA DE BASE	
	GESTIÓN AMBIENTAL	Calidad del agua para consumo humano	10%	Porcentaje máximo de disminución del IRCA mediante apoyo a la gestión	Índice de riesgo de calidad del agua (IRCA) 15%	
		Gestión ambiental en la prestación de los servicios de agua y saneamiento	72%	Porcentaje de cobertura en disposición de aguas residuales mediante gestión Institucional	Solo el 52% de los municipios del Departamento de Córdoba, tienen disposición de aguas residuales.	
			30	Número de municipios apoyados en la gestión de una solución económicamente viable para disposición de residuos sólidos	Solo el 26% de los municipios del Departamento de Córdoba, tienen una disposición económicamente viable.	
			3	Zonas de recarga hídrica apoyadas		
	ESTADO DE LA PRESTACIÓN DE LOS SSPP	Operatividad del PDA	1	PDA operando		
		Apoyo y gestión para el aseguramiento de la prestación de los servicios	29	Municipios apoyados o articulados		
		Esquemas suprarregionales en los municipios limítrofes Córdoba - Antioquia	2	Esquemas suprarregionales para la prestación de los servicios públicos apoyados y gestionados	0	
	ATENCIÓN O PREVENCIÓN DE EMERGENCIA EN LOS SERVICIOS PÚBLICOS	Atención y/o prevención de emergencia en los servicios públicos	100%	Porcentaje de apoyo en la gestión de la solución en las emergencias presentadas	ND	
	TRÁNSITO Y MOVILIDAD	PREVENCIÓN VIAL	Campañas de divulgación y sensibilización en el conocimiento de las normas de tránsito y la prevención vial	60	Número de campañas sobre conocimiento de las normas de tránsito y la prevención vial realizadas	ND
			Estudio de Viabilidad y Movilidad Vial Departamental	1	Estudio de viabilidad vial y movilidad departamental	ND
Creación de la mesa departamental y Formulación de la Política de Seguridad Vial			1	Mesa departamental vial constituida	ND	

INFRAESTRUCTURA DE OBRAS Y SERVICIOS PARA EL DESARROLLO					
PROGRAMA	SUBPROGRAMA	PROYECTO	META CUATRENIO	INDICADOR	LINEA DE BASE
	SEÑALIZACIÓN Y SEMAFORIZACIÓN	Movilidad vial	4	Número de municipios semaforizados	3 municipios semaforizados
			6	Número de municipios señalizados	ND
		Infraestructura	1	Sede de tránsito y movilidad construida o adecuada	ND





## CAPÍTULO IV. VIVIENDA CON ENTORNO SOCIAL Y SALUDABLE PARA LOS CORDOBESES

### Artículo 26. Descripción

Apoyar la construcción y adecuación o reparación de soluciones de vivienda dignas para la población vulnerable de Córdoba. Reconocer el aporte a la sociedad de personalidades o dignatarias del departamento y ser corresponsales con las contribuciones de antaño dadas mediante la vivienda.

### Artículo 27. Programas

**Programa 1. Vivienda Digna para la Prosperidad de Córdoba:** Crear las condiciones para iniciar proyectos y megaproyectos de vivienda urbana y rural así como el ajuste a las políticas públicas y fiscales departamentales para impulsar la construcción de nuevas soluciones de vivienda.

### Artículo 28. Metas

VIVIENDA DIGNA PARA LA PROSPERIDAD DE CÓRDOBA					
PROGRAMA	SUBPROGRAMA	PROYECTO	META CUATRENIO	INDICADOR	LINEA DE BASE
VIVIENDA DIGNA PARA LA PROSPERIDAD DE CÓRDOBA	VIVIENDA NUEVA URBANA Y RURAL	Promover y cofinanciar la construcción de diez mil nuevas viviendas de interés social prioritario en zona urbana y rural	10.000	Número de viviendas iniciadas en el cuatrienio	6.174
		Modelo de prototipo de viviendas adaptativas en zonas inundables	1	Modelo desarrollado y puesto en marcha	

VIVIENDA DIGNA PARA LA PROSPERIDAD DE CÓRDOBA					
PROGRAMA	SUBPROGRAMA	PROYECTO	META CUATRENIO	INDICADOR	LINEA DE BASE
		Megaproyectos de vivienda en zonas limítrofes departamentales	2	Megaproyectos de vivienda iniciados	0
		Vivienda para personas destacadas en el departamento de Córdoba	20	Número de viviendas construidas y asignadas	0
		Fondo para la promoción de la vivienda en Córdoba	1	Fondo para la vivienda en Córdoba apoyado	NO
	MEJORAMIENTO DE VIVIENDA URBANA Y RURAL	Promover y cofinanciar el mejoramiento de mil viviendas de interés social prioritario en zona urbana y rural	1.000	Número de viviendas mejoradas en el cuatrenio	184.670
	TITULACIÓN DE PREDIOS PÚBLICOS CON VOCACIÓN DE VIVIENDA	Promover la vinculación de todos los treinta municipios del Departamento al programa nacional de titulación de bienes fiscales ocupados ilegalmente con vivienda de interés social	13	Número de municipios que suscriben convenio con el Ministerio de Vivienda, Ciudad y Territorio	17
		Gestionar una nueva ordenanza para la exención de la boleta fiscal de las resoluciones que se generen dentro del programa de titulación de bienes fiscales entre el ministerio de vivienda, ciudad y territorio y los municipios del Departamento	1	Número de ordenanzas aprobadas	NO



## CAPÍTULO V. RECREACIÓN Y DEPORTE PARA LA SALUD, LA COMPETENCIA Y LA SANA CONVIVENCIA

---

### Artículo 29. Descripción

Acompañar y elaborar actividades que fomenten la recreación y el deporte a los adultos mayores, jóvenes y niños del departamento e incentivar los logros de los atletas de alto rendimiento y selecciones federativas en el concierto nacional e internacional.

### Artículo 30. Programas

**Programa 1. Recreación y Deporte Social Comunitario:** Apoyar y organizar actividades recreo deportivas específicas a adultos mayores y jóvenes; organización de los juegos inter colegiados y actividades para la familia.

**Programa 2. Deporte Asociado, Competitivo y de Alto Rendimiento:** Contribuir al deporte de alto rendimiento mediante el fomento a las ligas departamentales, establecimiento de convenios para el entrenamiento con técnicos en otros departamentos y apoyo a atletas de alto rendimiento a nivel nacional e internacional.

**Programa 3. Coordinación Institucional:** Apoyar la construcción de escenarios deportivos con ocasión de los Juegos Nacionales, así como las competencias Nacionales e Internacionales federativas de las diferentes selecciones Córdoba

**Artículo 31. Metas:**

<b>RECREACIÓN Y DEPORTE PARA LA SALUD, LA COMPETENCIA Y LA SANACONVIVENCIA</b>					
<b>PROGRAMA</b>	<b>SUBPROGRAMA</b>	<b>PROYECTOS</b>	<b>META CUATREÑO</b>	<b>INDICADOR</b>	<b>LÍNEA DE BASE</b>
RECREACIÓN Y DEPORTE SOCIAL COMUNITARIO	FORMACION Y MASIFICACIÓN DEPORTIVA	Actividades recreo deportivas para adultos mayores de 65 años	4.800	Número de adultos mayores participantes en actividades	900 adultos mayores participantes
		Centros de iniciación y formación deportiva	1	Centro marcha en	ND
		Juegos Intercolegiados	30.000	Número de participantes de las Instituciones Educativas	7.500 participantes 2011
		Campamentos juveniles	1.600	Número de jóvenes voluntarios participantes	800 jóvenes participantes
		Hábitos y estilos de vida saludable	2.560	Número de participantes en actividades en los municipios donde se desarrollan	2.000 personas participantes
		Coordinar con las Alcaldías la formación y masificación deportiva	2.900	Personas participantes en las campañas de masificación	600 participantes en el 2011
DEPORTE ASOCIADO, COMPETITIVO Y DE ALTO RENDIMIENTO	APOYO AL DEPORTE COMPETITIVO	Fomento y apoyo a las ligas deportivas Departamentales	21	Número de ligas deportivas apoyadas	21 ligas
		Coordinación para la preparación deportiva	20	Deportistas con asistencia técnica en ligas de Antioquia y Bolívar apoyados	10 en Bolívar
		Apoyo a deportistas de alto rendimiento	5	Número de deportistas de alto rendimiento apoyados	3 deportistas
		Modelo Sistemático de evaluación, valoración y control morfofuncional de deportistas Selecciones Córdoba	1.000	Número de deportistas valorados mediante el modelo de evaluación, valoración y Control morfofuncional de deportistas Selecciones Córdoba	0
COORDINACIÓN INSTITUCIONAL	JUEGOS DEPORTIVOS NACIONALES 2012	Juegos Deportivos Nacionales	1	Estrategia de apoyo a las acciones de Juegos Deportivos planeadas con Coldeportes	ND

RECREACIÓN Y DEPORTE PARA LA SALUD, LA COMPETENCIA Y LA SANACONVIVENCIA					
PROGRAMA	SUBPROGRAMA	PROYECTOS	META CUATRENIO	INDICADOR	LÍNEA DE BASE
		Infraestructura deportiva	100%	Infraestructura necesaria para los juegos operando	40% de escenarios deportivos inconclusos
	COORDINACIÓN INSTITUCIONAL	Participaciones en Campeonatos Nacionales e Internacionales Federativos.	130	Número de asistencias de selecciones Córdoba a eventos de carácter Nacional e Internacional Federativos	120
		Sistema Departamental de capacitación	1.200	Número de personas del sistema departamental de deportes capacitados	200
		Articulación Institucional	1	Plan Departamental de Deportes creado y articulado con las demás dependencias	





## CAPÍTULO VI. MUJER Y GÉNERO PARA EL DESARROLLO CORDOBÉS

### **Artículo 32. Definición**

Contribuir al mejoramiento de las condiciones de poblaciones vulnerables como mujer, niños, adolescentes y adultos mayores en actividades de exigibilidad de sus derechos mediante la implementación y divulgación de políticas públicas diferenciales y de articulación de políticas Nacionales y Municipales.

### **Artículo 33. Programas**

**Programa 1. Promoción y Exigibilidad de Derechos de la Mujer:** Coordinar con los Municipios del Departamento, las diferentes políticas públicas de género para el fomento de acciones en favor de la mujer.

**Programa 2. Atención Integral al Adulto Mayor:** Atender a los adultos mayores mediante el apoyo a centros para el adulto mayor y la divulgación a la política pública de vejez formulada.

**Programa 3. Infancia y Adolescencia:** Apoyo y fomento de acciones enmarcadas en la protección de derechos de niños, niñas y adolescentes.

**Programa 4: Superación de la Pobreza Extrema y Enfoque Diferencial:** Articulación de esfuerzos y recursos con entidades del Gobierno Nacional para erradicar la pobreza extrema del Departamento.

Artículo 34. Metas

MUJER Y GÉNERO PARA EL DESARROLLO CORDOBÉS					
PROGRAMA	SUBPROGRAMA	PROYECTO	META CUATRIANUAL	INDICADOR	LINEA DE BASE
PROMOCION Y EXIGIBILIDAD DE DERECHOS DE LA MUJER	FOMENTO POLÍTICA PÚBLICA DE MUJER Y GÉNERO	Elaboración y fomento de la Política Pública Departamental de la Mujer.	1	Política Pública Departamental de la mujer creada	ND
		Diagnóstico de las Organizaciones Sociales de Mujeres con enfoque diferencial en el Departamento.	1	Diagnóstico sobre Organizaciones Sociales de Mujeres con enfoque diferencial realizado	ND
	DIVULGACIÓN DERECHOS DE LAS MUJERES	Organización y fortalecimiento de Consejos Comunitarios de Mujeres.	18	Número de Consejos Comunitarios de Mujeres conformados	12 Consejos Conformados
			30	Número de consejos comunitarios de mujeres fortalecidos	
	DIVULGACIÓN DERECHOS DE LAS MUJERES	Promoción y sensibilización frente a la Ley 1257 de 2008 y sus Decretos reglamentarios.	3.000	Número de mujeres y hombres enterados y sensibilizados sobre la Ley 1257 de 2008	1.400.000 habitantes del Departamento
		Fortalecimiento de las rutas de atención a víctimas de las violencias basadas en género en cada uno Municipios del Departamento.	1	Ruta de atención a mujeres víctimas de violencia intrafamiliar construida y divulgada	
	ASESORAMIENTO TÉCNICO INTERINSTITUCIONAL	Acompañamiento y seguimiento a la ejecución de programas de mujer y familia en los municipios del Departamento	30	Número de Municipios con estrategias de seguimiento desarrolladas	ND
			30	Número de equipos municipales asesorados sobre las políticas de equidad, género y participación de la mujer	ND
			1	Casa de la mujer instaurada dentro de la estructura de la Gobernación	ND

MUJER Y GÉNERO PARA EL DESARROLLO CORDOBÉS					
PROGRAMA	SUBPROGRAMA	PROYECTO	META CUATRIANUAL	INDICADOR	LINEA DE BASE
			4	Número de estrategias de apoyo y asesoría de las casas de la mujer en los Municipios en desarrollo	5 casas de la mujer actualmente en proceso de legalización
		Fortalecimiento a las redes sociales y organizaciones de mujeres del Departamento	7	Número de redes sociales u organizaciones de mujeres fortalecidos	
			24	Número de redes sociales u organizaciones de mujeres apoyadas en su creación	
		Coordinación interinstitucional para el programa de salud sexual y reproductiva.	1	Estrategia de coordinación de salud sexual y reproductiva formulada y puesta en marcha	ND
ATENCIÓN INTEGRAL AL ADULTO MAYOR	SIEMPRE PROTEGIDOS	Fortalecimiento al centro de vida del adulto mayor indigente	6	Número de Centros de Vida para el adulto Mayor fortalecidos	6 Centros de Vida existentes
		Diagnóstico para conocer el número de adultos mayores que no son atendidos en el Departamento.	1	Diagnóstico sobre cobertura en atención al adulto mayor realizado	ND
		Encuentros Departamentales y Municipales, para rescatar los valores culturales y la expresión artística del adulto mayor.	4	Número de encuentros Municipales para rescatar los valores culturales y expresión artística del adulto mayor apoyados	ND
		Formulación e implementación de una Política Pública Departamental de Envejecimiento y Vejez.	1	Política Pública Departamental de Envejecimiento y Vejez creada	ND
		Atención integral a los adultos mayores ubicados en el Centro Rosa Mística.	100	Número de adultos mayores atendidos en el centro Rosa Mística por año	ND
		Capacitación y sensibilización en los Municipios para dar a conocer la Ley de Vejez y Envejecimiento.	24	Número de capacitaciones subregionales realizados para divulgar la Ley de Vejez y Envejecimiento	ND
INFANCIA Y ADOLESCENCIA	INFANCIA CORDOBESA	Sensibilización a la familia de los niños, niñas y adolescentes para erradicar el trabajo infantil.	400	Número de familias sensibilizadas sobre la problemática del trabajo infantil	ND



MUJER Y GÉNERO PARA EL DESARROLLO CORDOBÉS					
PROGRAMA	SUBPROGRAMA	PROYECTO	META CUATRIANUAL	INDICADOR	LINEA DE BASE
		Aplicación de la estrategia Nacional de erradicación trabajo infantil	30	Número de Alcaldías articuladas con la estrategia Nacional	
		Prevención de las explotaciones sexuales en niños niñas y adolescentes en cada Municipio del Departamento.	16.000	Número de niños, niñas y adolescentes informados sobre explotación sexual	243.000 niños matriculados en colegios no certificados
		Capacitación en modelos de convivencia e interacción familiar para la prevención de la violencia y maltrato infantil en todas sus manifestaciones en los Municipios del Departamento.	2.000	Número de familias capacitadas	ND
		Realizar campañas de sensibilización, divulgación y jornadas de registro civil en el Departamento.	4	Número de campañas de sensibilización, divulgación de registro civil	ND
		Diseño y aplicación de un modelo de ruta de atención del maltrato infantil en el Departamento	1	Ruta de atención del maltrato infantil en el Departamento, diseñada y aplicada	ND
		Prestar atención integral a los niños, niñas y adolescentes en situación de amenaza o vulneración de derechos conforme a la Ley 1098 de 2006.	100	Número de niños, niñas y adolescentes en situación de amenaza o vulneración de derechos atendidos conforme a la Ley 1098 de 2006.	ND
		Apoyo y corresponsabilidad al sistema de responsabilidad penal para adolescentes en el Departamento	30	Número de Municipios articulados y apoyados en el sistema	ND
		Adecuación de los Centros de Orientación Juvenil para garantizar una digna atención integral y Casa del Menor Villa Luz	2	Número de centros adecuados	ND
INFANCIA Y ADOLESCENCIA	INFANCIA Y ADOLESCENCIA CORDOBESA	Formulación y promoción de la política pública de infancia y adolescencia en el departamento	1	Política pública formulada y en marcha	ND

MUJER Y GÉNERO PARA EL DESARROLLO CORDOBÉS					
PROGRAMA	SUBPROGRAMA	PROYECTO	META CUATRIANUAL	INDICADOR	LINEA DE BASE
SUPERACIÓN DE LA POBREZA EXTREMA Y ENFOQUE DIFERENCIAL	POBREZA EXTREMA	Fomento de acciones y recursos para gestionar proyectos de ciencia y tecnología, competitividad, superación de la pobreza extrema y mitigación del riesgo	100%	Porcentaje de acciones para gestionar proyectos de ciencia y tecnología, competitividad y superación de la pobreza extrema	ND



## CAPÍTULO VII. JUVENTUD PARTICIPATIVA, RESPONSABLE Y DINÁMICA

### Artículo 35. Descripción.

Fomentar e impulsar la creación y fortalecimiento de espacios de participación para jóvenes como estrategia de construcción de la ciudadanía y de valores democráticos. Creación de oportunidades de empleo y emprendimiento juvenil

### Artículo 36. Programas

**Programa 1. Juventud:** Impulsar la creación y fortalecimiento de los Consejos Municipales y Departamentales de Juventud en el Departamento y articulación de acciones para la erradicación de la pobreza extrema en esta población.

### Artículo 37. Metas

JUVENTUD PARTICIPATIVA, RESPONSABLE Y DINÁMICA					
PROGRAMA	SUBPROGRAMA	PROYECTO	META CUATRENIO	INDICADOR	LINEA DE BASE
JUVENTUD	FOMENTO DE LA POLÍTICA PÚBLICA DE JUVENTUD	Creación de los 19 Consejos Municipales de Juventud faltantes en el Departamento de Córdoba	19	Número de Consejos Municipales conformados.	11 Consejos Municipales Conformados
		Fortalecimiento de los Consejos Municipales de Juventud existentes	30	Número de consejos Municipales apoyados en su gestión	11 Consejos Conformados
		Actualización, implementación y divulgación de la Política Pública Departamental de Juventud de Córdoba	30	Número de Municipios asesorados y apoyados en la creación e implementación de la Política Pública Departamental de juventud	ND

JUVENTUD PARTICIPATIVA, RESPONSABLE Y DINÁMICA					
PROGRAMA	SUBPROGRAMA	PROYECTO	META CUATRENIO	INDICADOR	LINEA DE BASE
		Fortalecimiento a las Secretarías, Oficinas o Casas de Juventud	30	Número de Secretarías, Oficinas o Casas de Juventud fortalecidas	ND
	JÓVENES RESPONSABLES Y ACTIVOS EN LA SOLUCIÓN A SUS PROBLEMÁTICAS	Jóvenes con proyectos de vida y atención psicosocial	400	Número de jóvenes capacitados en iniciativas en proyectos de vida y atención psicosocial	ND
		Capacitar a jóvenes en derechos sexuales y reproductivos con énfasis en salud preventiva y CONPES 147	400	Número de jóvenes capacitados en derecho sexual y reproductivo con énfasis en salud preventiva	ND
		Campeonatos de Colombia	10	Número de campeonatos de Colombia realizados	
		Eventos de participación y fomento de la juventud	12	Número de eventos realizados	
		Prevención a Jóvenes sobre delincuencia y conflicto armado	200	Número de jóvenes sensibilizados acerca de la delincuencia y el conflicto armado.	ND
		Jóvenes Pasantes	20	Número de pasantes articulados a Entidades	
		Ley de primer empleo	4	Jornadas de socialización de la Ley del Primer Empleo	
		Creación del Fondo de fomento del ingreso juvenil para el apoyo de iniciativas de emprendimiento y empresarialidad juvenil	1	Fondo de fomento del ingreso juvenil creado	ND
		POBREZA EXTREMA E INNOVACIÓN	Innovación juvenil	1	Estrategia de innovación para el desarrollo del emprendimiento y formación
	Fomento de acciones y recursos para gestionar proyectos de ciencia y tecnología en competitividad, superación de la pobreza extrema y mitigación del riesgo		100%	Porcentaje de acciones para gestionar proyectos de superación de la pobreza extrema y mitigación del riesgo	ND



## CAPÍTULO VIII. INCLUSIÓN SOCIAL DE LAS PERSONAS EN CONDICIÓN DE DISCAPACIDAD FÍSICA O MENTAL

### Artículo 38. Descripción

Creación de soluciones tangibles para familias y personas en condición de discapacidad física o cognitiva; en especial aquellas que se encuentran en situación de vulnerabilidad social o pobreza extrema.

### Artículo 39. Programas

**Programa 1. Inclusión social:** Desarrollo de Centros de apoyo a las familias y personas en condición de discapacidad.

### Artículo 40. Metas

INCLUSIÓN SOCIAL DE LAS PERSONAS EN CONDICIÓN DE DISCAPACIDAD				
PROGRAMA	SUBPROGRAMA	PROYECTO	META CUATRIAJUAL	INDICADOR
INCLUSIÓN SOCIAL	APOYO A PERSONAS EN CONDICIÓN DE DISCAPACIDAD FÍSICA	Política Pública Departamental de Discapacidad	1	Política Pública Departamental creada
		Plan de acción de discapacidad	1	Plan formulado y puesto en marcha
		Banco de ayudas técnicas	1	Banco de ayudas técnicas para personas en condición de discapacidad física con énfasis en víctimas de minas antipersona formulado y puesto en marcha
	APOYO A PERSONAS EN CONDICIÓN DE DISCAPACIDAD CONGNITIVA	Centro de Apoyo Comunitario a personas en condición de discapacidad cognitiva	1	Centro de Apoyo Comunitario a personas en condición de discapacidad cognitiva en marcha





## CAPÍTULO IX. CULTURA PARA EL DESARROLLO INTEGRAL

---

### Artículo 41. Descripción

Abordar las diferentes ópticas culturales y artísticas del Departamento, con respeto hacia las diferencias étnicas, culturales y sexuales que enriquecen el acervo cultural. Dentro de este eje, se tendrán en cuenta el fortalecimiento del Sistema Departamental de Cultura como espacio de difusión y promoción de las diferentes expresiones; se tendrá especial atención a la gestión para la remodelación de los elementos inmuebles culturales estratégicos del Departamento y la construcción de parques temáticos que representen expresiones tan representativas como el porro y el sombrero Zenú. Por último, se creará un plan de incentivos a los artistas dentro de la normatividad para el aseguramiento de la seguridad social.

### Artículo 42. Programas.

**Programa 1. Sistema Departamental de Cultura:** Fortalecimiento de los espacios de participación de cultura y fortalecimiento a sus miembros mediante capacitaciones temáticas

**Programa 2. Formación Artística y Cultural:** Apoyar la creación de colectivos culturales musicales, literarios, de danzas y de demás áreas artísticas.

**Programa 3. Gestión para la Conservación, Protección, Salvaguardia y Sostenibilidad del Patrimonio Cultural, Material e Inmaterial.** Desarrollar el equipo Departamental para el cuidado del patrimonio mediante los espacios de participación. Gestión documental integral al patrimonio en medios escritos. Desarrollo de investigaciones culturales o étnicas. Elaboración de investigaciones de los grupos étnicos y culturales del Departamento

**Programa 4. Promoción y Fortalecimiento de la Lectura, Escritura y Bibliotecas Públicas:** Actualización técnica a bibliotecarios municipales; adecuación y remodelación de la Biblioteca David Martínez y desarrollo del componente “Córdoba Escritora”.

**Programa 5. Fortalecer los Espacios Culturales y la Divulgación de las Expresiones Artísticas y Culturales:** Capacitar a los miembros del Sistema Departamental de Cultura en elementos propios de preparación de eventos culturales y artísticos y caracterización de la oferta cultural del Departamento.

**Programa 6. Seguridad Social, Estímulos a Actores y Concertación a Gestores Culturales:** Desarrollar un plan de estímulos a agentes culturales Departamentales.

**Programa 7. Medios Ciudadanos:** Aumento de participación en medios de comunicación Regionales mediante la producción de contenidos.

**Programa 8. Emprendimiento e Industrias Culturales:** Gestionar y desarrollar alianzas con diferentes entidades para favorecer los emprendimientos e industrial culturales de los agentes del Departamento.

**Programa 9: Infraestructura Cultural:** Gestión de proyectos para mejorar el equipamiento cultural.

**Programa 10: Ciencia y tecnología:** Desarrollo de acciones en torno a la ciencia, tecnología e innovación.

Artículo 43. Metas

CULTURA PARA EL DESARROLLO INTEGRAL					
PROGRAMA	SUBPROGRAMA	PROYECTO	META CUATRENIO	INDICADOR	LINEA DE BASE
SISTEMA DEPARTAMENTAL DE CULTURA	SISTEMA DEPARTAMENTAL DE CULTURA	Fortalecimiento del Sistema Departamental de cultura	6	Número de espacios de cultura coordinados	El Sistema Departamental de Cultura en Córdoba lo conforman las siguientes instancias: <ul style="list-style-type: none"> <li>• El Consejo Departamental de Cultura.</li> <li>• Consejo Departamental de Patrimonio.</li> <li>• Consejo Departamental de Archivos.</li> <li>• La Red Departamental de Bibliotecas Públicas.</li> <li>• El Consejo Departamental de Cinematografía.</li> <li>• Consejos Municipales de Cultura.</li> <li>• Casas de la Cultura y/o Centros Culturales.</li> <li>• Sistema Departamental de Información Cultural.</li> <li>• La Academia de Historia de Córdoba.</li> <li>• 26 Consejos Municipales de Cultura</li> </ul>
			4	Número de Consejos Municipales de Cultura creados	26 CMC existentes
			26	Número de Consejos de Cultura fortalecidos	
			1	Plan Decenal de Cultura elaborado, adoptado e implementado	ND
			120	Número de asesorías técnicas realizadas en la operatividad de los Consejos Municipales de cultura y la funcionalidad del que hacer cultural	
12	Número de sesiones de formación en gestión cultural				



CULTURA PARA EL DESARROLLO INTEGRAL					
PROGRAMA	SUBPROGRAMA	PROYECTO	META CUATRENIO	INDICADOR	LINEA DE BASE
			12	Número de jornadas culturales realizadas	
			8	Casas de la cultura asesoradas acompañadas	8
			1	Red de casas de la cultura creada y fortalecida	
			1	Actualización anual al Sistema de Información Cultural del -SINIC- Córdoba	
FORMACIÓN ARTÍSTICA Y CULTURAL	ESCUELA DE BELLAS ARTES	Escuela de Bellas Artes y Humanidades	1	Escuela creada y en funcionamiento	ND
	INFRAESTRUCTURA MUSICAL	Fomento a la difusión de la música	23	Número de Escuelas de música creadas	ND
			7	Número de bandas de música creadas o apoyadas	ND
			11	Número de bandas juveniles creadas o apoyadas	
	ÁREAS ARTÍSTICAS	Fortalecimiento en áreas artísticas	10	Número de grupos de danza fortalecidos	ND
			10	Número de grupos de teatro apoyados	
			10	Número de grupos de literatura o escritores apoyados	
			10	Número de grupos de artes plásticas apoyados	ND
GESTIÓN PARA LA CONSERVACION, PROTECCIÓN, SALVAGUARDIA Y SOTENIBILIDAD DEL PATRIMONIO CULTURAL MATERIAL E INMATERIAL	APROPIACIÓN DEL PATRIMONIO	Desarrollo Patrimonial	1	Consejo Departamental de Patrimonio Cultural funcionando	ND
			30	Número de inventarios culturales actualizados en el departamento de Córdoba	Listas preliminares de inventarios al 2011
			23	Número de grupos de Vigías de Patrimonio Cultural conformados	7 grupos conformados al 2010
			8	Número de Declaratorias de bienes de interés cultural apoyados, como patrimonio cultural Departamental	6 bienes Declarados como patrimonio Cultural Departamental
			2	Número de Bienes Patrimoniales del Departamento, impulsados como Patrimonio Cultural de la Nación.	ND

CULTURA PARA EL DESARROLLO INTEGRAL					
PROGRAMA	SUBPROGRAMA	PROYECTO	META CUATRENIO	INDICADOR	LINEA DE BASE
			4	Número de Consejos Municipales de cultura apoyados en la declaratoria de bienes culturales e inmateriales del Municipio	ND
			8	Número de ediciones y publicaciones de libros, y/o corto metrajes, catálogos, revistas de divulgación del Patrimonio Cultural del Departamento realizadas	ND
	INVESTIGACIÓN Y ATENCIÓN A LOS GRUPOS ÉTNICOS Y POBLACIONALES	Investigación y atención a los grupos étnicos y poblacionales	6	Número de seminarios talleres sobre teoría, legislación y normatividad relacionada con los grupos indígenas, gitano ROM y afrodescendientes	Se realizaron 4 proyectos de capacitación a la población afrodescendientes, un nivel de compromiso del 10% beneficiando una población de 800.000 personas
1			Caracterización de Grupos Étnicos y Poblacionales del Departamento de Córdoba	ND	
1			Plan especial de salvaguardia de grupos indígenas elaborado	ND	
4			Número de estudios de investigaciones a sociocultural de los grupos indígenas Zenú y EmberaKatíos, población afrodescendientes, el pueblo gitano o rom, y los grupos en situación de vulnerabilidad realizados		
8			Número de encuentros interculturales de las etnias Zenúes, de la etnia EmberaKatíos, de la población Afrodescendientes, del pueblo gitano o rom, o encuentros de los grupos en situación de vulnerabilidad, como espacios articuladores de integración cultural, identificación y legitimación de sus imaginarios colectivos.	1 Encuentro anual afrodescendientes	

CULTURA PARA EL DESARROLLO INTEGRAL					
PROGRAMA	SUBPROGRAMA	PROYECTO	META CUATRENIO	INDICADOR	LINEA DE BASE
			4	Número de estudios sobre Etnolingüística en las comunidades indígenas realizado	ND
			4	Número de intercambios culturales que se realicen fuera del Departamento para comunidades indígenas, la población afrodescendientes, el pueblo gitano o rom y los grupos en situación de vulnerabilidad	ND
	GESTIÓN DE DOCUMENTOS Y PATRIMONIO DOCUMENTAL	Gestión documental integral	1	Número de programa de gestión documental Departamental implementados	ND
			400.000	Número de folios automatizados, digitalizados, restaurados de los documentos de mayor valor histórico e interés cultural que se encuentran en el Archivo Histórico o General del Departamento.	250.000
			8	Número de eventos anuales de Capacitación y /o Formación, en Legislación Archivística, Normas Técnicas Colombianas de Archivos, Gestión Documental, Archivística Básica, Historia Regional, dirigido a jefes de archivos de Alcaldías Municipales y Jefes de Archivos de Entidades Públicas y Privadas que cumplan funciones públicas en el Departamento.	1 anual
			1	Archivo Fotográfico, Visual y Sonoro del departamento de Córdoba creado	ND
			14	Número de Consejos Municipales de archivos conformados	16

CULTURA PARA EL DESARROLLO INTEGRAL					
PROGRAMA	SUBPROGRAMA	PROYECTO	META CUATRENIO	INDICADOR	LINEA DE BASE
			22	Número de archivos generales Municipales apoyados en su conformación	8
			16	Número de Comités de archivos Municipales apoyados	14
			2	Archivos de Resguardo Indígena conformado	0
PROMOCIÓN Y FORTALECIMIENTO DE LA LECTURA, ESCRITURA, Y BIBLIOTECAS PÚBLICAS	CAPACITACIÓN Y FORMACIÓN A BIBLIOTECARIOS PÚBLICOS MUNICIPALES	Capacitación y formación a bibliotecarios públicos municipales	4	Número de eventos anuales de Capacitación y Formación a bibliotecarios públicos municipales, comunitarios y escolares en: bibliotecología, procesos técnicos, atención al público, empastes de documentos y encuadernación de libros y primeros auxilios, políticas de descartes, y asepsia de documentos realizados	13
	REMODELACIÓN Y MODERNIZACIÓN DE LA BIBLIOTECA DEPARTAMENTAL "DAVID MARTÍNEZ"	Remodelación y modernización de la Biblioteca Pública Departamental "David Martínez"	1	Remodelación y Adecuación del Edificio de la Biblioteca Departamental David Martínez	0
			1	Dotación a la Biblioteca Departamental de materiales bibliográficos y equipos de nuevas tecnologías que amplíen y diversifiquen número de usuarios y garantice el acceso a la información y el disfrute de las consultas.	0
	CÓRDOBA LECTORA Y ESCRITORA	Córdoba lectora y escritora	4	Número de eventos anuales de formación de formadores	1
			120	Número de asesorías técnicas a las Bibliotecas Públicas Municipales en la implementación del Plan Nacional de Lectura y Bibliotecas realizadas	1
			1	Inventario diagnóstico sobre población lectora y usuarios de las bibliotecas públicas realizado	0

CULTURA PARA EL DESARROLLO INTEGRAL					
PROGRAMA	SUBPROGRAMA	PROYECTO	META CUATRENIO	INDICADOR	LINEA DE BASE
			4	Número de campañas de promoción de la lectura en toda la población y Realizar campañas de promoción de la Lectura y Escritura en espacios No convencionales realizados	2
			1	Plan de maletas viajeras de colecciones bibliográficas y de cine a zonas rurales implementado	1
			3	Número de salas de lectura implementadas (sala infantil de lectura Departamental, la sala de lectura para personas con limitaciones visuales y la sala virtual en la Biblioteca Departamental David Martínez.)	0
			4	Número de talleres de producción de material de divulgación de los servicios de la Biblioteca Departamental David Martínez realizados	2
			15	Número de Cineclubs en los Municipios del Departamento creados	7 creados
			4	Número de talleres de Formación de Promoción de Lectura y Escritura, dígitos a Mediadores de Lectura y Escritura(Directivos Docentes, maestros, padres de familia, madres comunitarias, y estudiantes realizados	0
			35	Número de Bibliotecas Públicas y Comunitarias conectadas con internet	0
			1	Biblioteca Pública Municipal de Colección Generales y del Patrimonio Literario Cordobés dotada	0

CULTURA PARA EL DESARROLLO INTEGRAL						
PROGRAMA	SUBPROGRAMA	PROYECTO	META CUATRENIO	INDICADOR	LINEA DE BASE	
			2	Número de eventos Nacionales al año relacionados con la lectura y la escritura con participación de la Secretaría de Cultura	1	
			1	Participación anual en la Feria Internacional del Libro.	1	
	NIÑOS LECTORES Y ESCRITORES	Niños lectores y escritores	1	Dotación de Colecciones Infantiles Bibliográficas, Audiovisual, Musical y Lúdico.	0	
			1	Taller Lúdico, dirigidos a los niños y niñas realizado al año	0	
			1	Taller de Reconocimiento, y apropiación de la Cultura Cordobesa dirigidos a los niños y niñas realizado al año	0	
			1	Convocatoria a los artistas para el Diseño de material didáctico de acercamiento a los niños a la cultura Cordobesa realizado al año	0	
	FORTALECER LOS ESPACIOS CULTURALES Y LA DIVULGACIÓN DE LAS EXPRESIONES ARTÍSTICAS Y CULTURALES	PROMOCIÓN DE EVENTOS DE CULTURA POPULAR	Promoción de eventos de cultura popular	1	Registro, evaluación y jerarquización de los eventos culturales de acuerdo a la importancia cultural y artística a nivel Municipal, Departamental y Nacional	0
				130	Número de apoyos a la realización y participación en eventos folclóricos y culturales.	78
				150	Número de apoyos con asesoría técnica la realización de eventos culturales y artísticos a nivel Municipal, Departamental y Nacional según jerarquización	0
				150	Número de apoyos a la premiación en los eventos Municipales del Departamento de Córdoba que según jerarquización ameriten premiación.	
EVENTOS Y EXPRESIONES CULTURALES		Eventos y expresiones culturales	20	Número de eventos académicos Departamentales	2	

CULTURA PARA EL DESARROLLO INTEGRAL					
PROGRAMA	SUBPROGRAMA	PROYECTO	META CUATRENIO	INDICADOR	LINEA DE BASE
	ACADÉMICAS	académicas	10	Número de eventos académicos Nacionales e Internacionales	3
			20	Número de ediciones y publicaciones de autores Cordobeses editadas y publicadas	4
SEGURIDAD SOCIAL, ESTÍMULOS A ACTORES Y CONCERTACIÓN A GESTORES CULTURALES	DIFUSIÓN Y PROMOCIÓN DE LOS PROGRAMAS DE ESTÍMULOS Y CONCERTACIÓN	Difusión y promoción de los programas de estímulos y concertación	8	Número de eventos concertados con el Ministerio de Cultura	4
	ESTÍMULOS Y CONCERTACIÓN DE CÓRDOBA	Estímulos y concertación de Córdoba	20	Número de apoyos y estímulos a actores culturales del Departamento	0
	SEGURIDAD SOCIAL DE LOS ARTISTAS	Seguridad social de los artistas	1	Plan de estímulos para la seguridad social de los artistas acordado y puesto en marcha	0
MEDIOS CIUDADANOS	FORTALECIMIENTO DE LOS MEDIOS	Fortalecimiento de los medios	1	Caracterización de los medios ciudadanos y comunitarios en el Departamento	0
			1	Plan de aprovisionamiento de materiales, equipos y mobiliario a emisoras comunitarias, canales de televisión comunitaria local, y canales de Televisión Regional	0
	MEDIOS CIUDADANOS Y CULTURA CORDOBESA	Medios ciudadanos y cultura Cordobesa	20%	Porcentaje de aumento de la parrilla de contenidos del Departamento en el canal Regional	0
			4	Número de producciones del Noticiero Cultural Departamental	0
EMPRENDIMIENTO Y LAS INDUSTRIAS CULTURALES	PRODUCTIVIDAD E INNOVACIÓN	Productividad e innovación	2	Número de convenios con las Universidades para los procesos de formación de los agentes culturales	0
	IMPULSO A LOS AGENTES CULTURALES	Impulso a los agentes culturales	20	Número de acciones de cofinanciación en la adquisición y transferencia de tecnología a los agentes culturales	0
INFRAESTRUCTURA CULTURAL	REMODELACIÓN Y ADECUACIÓN DE EDIFICACIONES CULTURALES	Remodelación y adecuación de edificaciones culturales	1	Remodelación y adecuación del Edificio de la Biblioteca Departamental David Martínez. y el Archivo Histórico de Córdoba	0

CULTURA PARA EL DESARROLLO INTEGRAL					
PROGRAMA	SUBPROGRAMA	PROYECTO	META CUATRENIO	INDICADOR	LINEA DE BASE
			1	Remodelación y adecuación del Edificio del Archivo Histórico de Córdoba	0
	GESTIÓN DE PROYECTOS PARA MEJORAR EL EQUIPAMIENTO CULTURAL	Gestión de proyectos para mejorar el equipamiento cultural	1	Gestión ante el Ministerio de Cultura la Construcción de la Sede de la Escuela de Bellas Artes y Humanidades del departamento de Córdoba.	0
			1	Gestión ante el Ministerio de Cultura la Construcción del Centro Cultural del departamento de Córdoba	0
			1	Parque del Sombrero Zenú construido.	
			1	Parque temático del porro construido	
			1	Centro de acopio para la artesanía "Mexión" construido y en funcionamiento	0
			1	Gestionar ante el Ministerio de Cultura la construcción del Museo Histórico de Córdoba	0
CIENCIA Y TECNOLOGÍA			CIENCIA Y TECNOLOGÍA E INNOVACIÓN	Innovación Cultural	100%





## CAPÍTULO X. CÓRDOBA PRODUCTIVA, EMPORIO DE RIQUEZA AGROINDUSTRIAL Y COMERCIAL

---

### Artículo 44. Definición

Generación de herramientas para que el sector agropecuario pueda ser competitivo, en especial para pequeños y medianos industriales del aparato productivo Departamental; desarrollo de un Plan de Ordenamiento Minero que defina las líneas generales de intervención con base en la identificación de los problemas que la minería presenta en el Departamento. Desarrollo de acciones turísticas para promoción del Departamento.

### Artículo 45. Programas

**Programa 1. Desarrollo Agroindustrial:** Fortalecimiento a pequeños, medianos y grandes productores, mediante la gestión de recursos de cooperación y suscripción de alianzas público privadas en los sectores agrícolas, acuícolas y pecuarios.

**Programa 2. Minería Responsable:** Construcción del Plan de Ordenamiento Minero y desarrollo de las primeras etapas de ejecución.

**Programa 3. Desarrollo Forestal:** Apoyo a la ampliación de la oferta maderable y a la conservación del Nudo de Paramillo en coordinación con el plan de consolidación.

**Programa 4: Córdoba Turística:** Fomento y promoción de los potenciales productos turísticos de Córdoba en distintos eventos a nivel Nacional e Internacional.

**Programa 5. Ciencia y Tecnología:** Fomento de acciones y recursos para gestionar proyectos de ciencia y tecnología e innovación en competitividad, superación de la pobreza extrema y mitigación del riesgo

**Artículo 46. Metas**

CÓRDOBA PRODUCTIVA, EMPORIO DE RIQUEZA AGROINDUSTRIAL Y COMERCIAL					
PROGRAMA	SUBPROGRAMA	PROYECTO	META CUATRIANUAL	INDICADOR	LINEA DE BASE
DESARROLLO AGROINDUSTRIAL	DESARROLLO AGRÍCOLA	Establecimiento y recuperación de 10.000 Hectáreas de cultivos	10.000	Número de hectáreas nuevas cultivadas	149.000 área total agrícola ( 5.97% )
		Desarrollo y mejoramiento de condiciones de vida del campesino en Córdoba (Proyectos Productivos)	2.000	Número de unidades productivas implementados	ND
		Apoyo a la agro industrialización de la materia prima	4	Número de plantas de proceso instaladas y activas	ND
		Apoyo a proyectos de rehabilitación de sistemas de riegos y drenajes	2	Proyectos apoyados	ND
		Apoyo al acceso a tierras con un componente productivo	4	Número de componentes productivos apoyados	ND
		Investigación y desarrollo de nuevas especies para la producción de biodiesel	60	Número de hectáreas nuevas establecidas	ND
	DESARROLLO PECUARIO	Apoyo a programas y proyectos de modernización de ganaderías bovina, porcina, ovino-caprina	4	Número de programas o proyectos de modernización apoyados	ND
		Implementación de Buenas Prácticas Ganaderas y fomento de especies menores en el departamento de Córdoba	800	Número de productores involucrados y capacitados	ND
	DESARROLLO RURAL TERRITORIAL	Proyectos Integrales de desarrollo Rural con enfoque territorial PIDERT	2	Número de áreas de desarrollo rural intervenidas	ND

CÓRDOBA PRODUCTIVA, EMPORIO DE RIQUEZA AGROINDUSTRIAL Y COMERCIAL					
PROGRAMA	SUBPROGRAMA	PROYECTO	META CUATRIANUAL	INDICADOR	LINEA DE BASE
	ASISTENCIA TECNICA RURAL A PEQUEÑOS Y MEDIANOS PRODUCTORES	Seguimiento a la Asistencia técnica rural (Umatas, EPSAGROS); CMDR, Evaluaciones Agropecuarias, en los Municipios del Departamento.	30	Número de Municipios evaluados	30
	DESARROLLO ACUÍCOLA	Fomento y apoyo a actividades acuícola y pesca en el departamento de Córdoba.	50	Número de unidades piscícolas productivas establecidas	Granjas activas con actividad acuícola 225
		Plantas de beneficio y transformación de productos acuícolas y pesqueros	2	Número de plantas de beneficio creados y activos	ND
		Replamamiento de cuencas hidrográficas en el Departamento.	20.000.000	Número de alevinos sembrados en cuencas hidrográficas	ND
MINERÍA RESPONSABLE	DESARROLLO MINERO	Programa minero ambiental en el Departamento	1	Plan Minero elaborado e implementado.	ND
DESARROLLO FORESTAL	DESARROLLO FORESTAL	Ampliación de la oferta maderable, mediante el establecimiento de plantaciones forestales y sistemas agroforestales	5.000	Número de hectáreas reforestadas	ND
		Delimitación y caracterización del Parque Nudo de Paramillo	1	Plan de acción de recuperación de zonas forestales creado, articulado y puesto en marcha para la zona del Nudo de Paramillo	ND
		Apoyo a erradicación y sustitución de cultivos ilícitos en Córdoba	1	Plan de coordinación interinstitucional para erradicar y sustituir cultivos ilícitos en el sur del Departamento	ND
CÓRDOBA TURÍSTICA	CÓRDOBA COMO DESTINO TURÍSTICO	Apoyo o participación en eventos de promoción y ferias	20	Número de eventos de promoción y ferias apoyadas	7 eventos y ferias ( 2008-2011)
		Diseño y Promoción de productos turísticos: culturales-religiosos, playa y sol, agroturismo, ecoturismo, etnoturismo en el Departamento de Córdoba.	2	Número de productos turísticos diseñados y promocionados	ND

CÓRDOBA PRODUCTIVA, EMPORIO DE RIQUEZA AGROINDUSTRIAL Y COMERCIAL					
PROGRAMA	SUBPROGRAMA	PROYECTO	META CUATRIANUAL	INDICADOR	LINEA DE BASE
		Instalación y sostenimiento de puntos de información turístico	2	Número de puntos de información turística instalados y puestos en marcha	ND
	MARCA CÓRDOBA	Diseño y desarrollo de la Marca Córdoba	1	Marca diseñada y desarrollada	ND
	PRODUCTOS ARTESANALES	Implementación de BPA - BPM y comercialización de productos artesanales	1	Plan implementado y activo	ND
	CONSERVACIÓN DEL PATRIMONIO NATURAL	Ecoturismo Comunitario	1	Implementación y puesta en marcha de un sistema eco turístico comunitario	ND
CIENCIA Y TECNOLOGÍA	CIENCIA Y TECNOLOGÍA	Fomento de acciones y recursos para gestionar proyectos de ciencia y tecnología e innovación en competitividad, superación de la pobreza extrema y mitigación del riesgo	100%	Porcentaje de acciones para gestionar proyectos de ciencia y tecnología	NA





## CAPITULO XI. CÓRDOBA AMBIENTALMENTE SOSTENIBLE

---

### Artículo 47. Definición

Articulación de acciones con los Municipios del Departamento en la protección y conservación de los recursos naturales, en especial del recurso hídrico, la prevención y mitigación del riesgo y en la planificación del uso del suelo mediante la reglamentación de los planes de ordenamiento territorial.

### Artículo 48. Programas

**Programa 1. Ciencia y Tecnología:** Fomento de acciones y recursos para gestionar proyectos de ciencia y tecnología en competitividad, superación de la pobreza extrema y mitigación del riesgo.

**Programa 2. Uso y Manejo Sostenible del Suelo:** Articulación con los Municipios en asistencia técnica para elaboración de los Planes de Ordenamiento Territorial, Plan de Manejo de Prevención de la Erosión y Plan de Atención y Prevención de Emergencias.

**Programa 3. Protección y Conservación de los Cuerpos de Agua:** Articulación con los Municipios para la gestión del manejo de cuencas e hidrocuencas.

**Programa 4. Manejo Sostenible y Conservación de Zonas Costeras:** Gestión para la formulación del Plan de Acción para el Control y Mitigación de la Erosión en la Zona Costera del Departamento

**Programa 5. Buen Gobierno para la Gestión Ambiental:** Articulación con el Sistema Nacional de Riesgo.

**Artículo 49. Metas**

<b>CÓRDOBA AMBIENTALMENTE SOSTENIBLE</b>					
<b>PROGRAMA</b>	<b>SUBPROGRAMA</b>	<b>PROYECTO</b>	<b>META CUATRIANUAL</b>	<b>INDICADOR</b>	<b>LINEA DE BASE</b>
CIENCIA Y TECNOLOGÍA	CIENCIA Y TECNOLOGÍA E INNOVACIÓN	Fomento de acciones y recursos para gestionar proyectos de ciencia y tecnología en competitividad, superación de la pobreza extrema y mitigación del riesgo	100%	Nº de acciones para gestionar proyectos de ciencia, tecnología e innovación	ND / Plan de Gestión Ambiental Regional Actualizado 2008 - 2019 (CVS)
USO Y MANEJO SOSTENIBLE DEL SUELO	PLANIFICACIÓN Y ORDENAMIENTO AMBIENTAL	Orientación y seguimiento para la inclusión del componente de riesgo en los POT'S	100%	Número de Municipios con inclusión del componente de riesgo en el POT ajustados	ND
		Seguimiento a los ajustes de los POT'S en cuanto a las determinantes ambientales definidas por la CVS	100%	Número de Municipios con seguimiento a determinantes ambientales	
	USO Y OCUPACIÓN DEL SUELO	Apoyo a la Zonificación Ambiental Departamental de usos adecuados de la tierra definida y adoptada.	30	Municipios del Departamento apoyados	ND
	GESTIÓN INTEGRAL DE RIESGO	Apoyo y participación continua en la Implementación del Plan de Acción Departamental para el manejo de las inundaciones y control de la erosión.	30	Municipios acompañados en la implementación del plan Departamental para el manejo de las Inundaciones	ND
		Participación en la formulación e implementación del Plan Departamental de Prevención y Atención de Emergencias y Apoyo a los planes Municipales	30	Municipios apoyados en la implementación del Plan Departamental de atención de emergencias	ND
PROTECCIÓN Y CONSERVACIÓN DE LOS CUERPOS DE AGUA	GESTIÓN PARA LOS PLANES DE ORDENAMIENTO Y MANEJO INTEGRAL DE CUENCAS Y MICROCUENCAS	Apoyo a la implementación de los Planes de Ordenamiento y manejo integral de cuencas y humedales.	4	Número de iniciativas en la implementación de los POMCAS apoyadas.	Actualmente existen 2 planes de Ordenamiento de Cuencas elaborados y uno en proceso de elaboración.

CÓRDOBA AMBIENTALMENTE SOSTENIBLE					
PROGRAMA	SUBPROGRAMA	PROYECTO	META CUATRIANUAL	INDICADOR	LINEA DE BASE
		Apoyo a la política de gestión del recurso hídrico en el departamento de Córdoba	4	Número de Iniciativas apoyadas	Existe la Política de Gestión del recurso Hídrico
MANEJO SOSTENIBLE Y CONSERVACIÓN DE ZONAS COSTERAS	CONTROL DE LA EROSIÓN COSTERA PARA LA MITIGACIÓN DE SUS EFECTOS	Gestión para la formulación del Plan de Acción para el Control y Mitigación de la Erosión en la Zona Costera del Departamento	1	Plan de Acción formulado	Existe un estudio de diagnóstico de la erosión en la zona costera del Caribe colombiano
BUEN GOBIERNO PARA LA GESTIÓN AMBIENTAL	CORDOBA AMBIENTALMENTE SOSTENIBLE	Articulación de actividades con la Sistema Nacional de la Gestión del Riesgo	1	Plan operativo de articulación formulado y puesto en marcha	
		Apoyos a los principales programas estratégicos ambientales en el departamento de Córdoba	4	Programas estratégicos ambientales apoyados	ND



## CAPÍTULO XII. SEGURIDAD, ORDEN PÚBLICO Y CONVIVENCIA

---

### Artículo 50. Definición

Articular la estrategia de seguridad en el Departamento mediante el apoyo a la fuerza pública establecida así como desarrollar la oferta pública de atención a las víctimas del conflicto. Creación de estrategias de desarrollo comunitario para fortalecimiento de juntas de acción comunal y fortalecimiento de organizaciones de minorías étnicas y culturales.

### Artículo 51. Programas

**Programa 1. Orden Público:** Realización del plan de fuerza pública anual y apoyo a eventos nacionales a realizar en el departamento como los Juegos Nacionales.

**Programa 2. Desarrollo Comunitario:** Actividades de apoyo a indígenas, afrocolombianos, rom, LGTB y reinsertados. Fortalecimiento de Juntas de Acción Comunal.

**Programa 3. Prevención y Protección:** Creación de planes de protección y prevención a víctimas del conflicto armado en acompañamiento de la Unidad de Víctimas.

**Programa 4. Asistencia, atención y reparación integral a las víctimas del conflicto armado:** Coordinación y articulación con el Gobierno Nacional de la oferta pública de atención a las víctimas del conflicto armado.

**Programa 5: Gestión del Riesgo:** Estrategia de coordinación Departamental de las instancias y espacios de participación de prevención y atención de emergencias y gestión del riesgo con los Municipios.



**Artículo 52. Metas**

SEGURIDAD, ORDEN PÚBLICO Y CONVIVENCIA						
PROGRAMA	SUBPROGRAMA	PROYECTO	META CUATRIANUAL	INDICADOR	LÍNEA DE BASE	
ORDEN PÚBLICO	APOYO A LA SEGURIDAD	Articulación con la población civil y las Instituciones encargadas de la seguridad del Departamento	1	Plan de apoyo a la fuerza pública elaborado y ejecutado	ND	
		Apoyo a eventos Nacionales realizados en el Departamento	1	Plan de seguridad para los eventos elaborados y ejecutados	ND	
		Todos identificados	78.427	Número de libretas militares para personas en condición de pobreza extrema de 18 a 50 años expedidas en coordinación con la Red Unidos, las Alcaldías Municipales y la Registraduría Nacional y el Ejército Nacional	196.068 personas entre 18 y 50 años en situación de pobreza extrema sin libreta militar. 2% avance en 2009 - 2012	
			7.946	Número de niños de 0 a 7 años con registro civil de nacimiento en articulación con las Alcaldías Municipales, la Registraduría y la Red Unidos	66.504 niños de 0-7 años con registro civil en situación de pobreza extrema 2.009 -2.012. 86.368 estimados por el programas UNIDOS	
	PROMOCIÓN DE LA CONVIVENCIA Y DDHH	Promoción y vigilancia de DDHH DIH	Observatorio de Derechos Humanos y Derecho Internacional Humanitario creado	1		ND
			Unidad de Derechos Humanos y Derecho Internacional humanitario creado y funcionando	1		ND
			Campaña y capacitación en riesgo de minas antipersonales a población en riesgo en la zona de consolidación	1		ND
		Campañas del buen trato	Número de campañas por el respeto a la diversidad étnica, cultural o sexual y a la no discriminación	4		ND
			Número de campañas de divulgación y promoción de la convivencia ciudadana y los derechos humanos desarrollada al año con énfasis en enfoque diferencial	4		ND

PROGRAMA	SUBPROGRAMA	PROYECTO	META CUATRIANUAL	INDICADOR	LINEA DE BASE
DESARROLLO COMUNITARIO	DESARROLLO COMUNITARIO	Apoyo a población vulnerable	5	Número de comunidades de los cinco Resguardos en situación de vulnerabilidad. (Zenú de San Andrés de Sotavento, Resguardo Indígena Embera Katío del Alto Sinú, Resguardo Indígena Zenú del Alto San Jorge, Resguardo Cañaveral y Resguardo Dochamá) apoyados	
		Apoyar técnica y/o financieramente al fortalecimiento en la organización y gestión	5	Número de resguardos con actividades de fortalecimiento organizacional, de gestión y financiero	
			20	Número de cabildos con actividades de fortalecimiento organizacional, de gestión y financiero	
		Apoyo a comunidades afrocolombianas	8	Unidades productivas con mayoría de personas afrocolombianas fortalecidas	5
		Apoyo a población reinsertada	30	Número de unidades productivas ya existentes fortalecidas al año	ND
		Desarrollo Comunal	30	Municipios articulados en la estrategia de integración de Juntas de Acción Comunal	
			200	Número de dignatarios de JAC capacitados sobre legislación vigente	
REVENCIÓN Y PROTECCIÓN	PLANES	Planes de prevención	1	Plan de prevención realizado	2 planes de Prevención y Protección protocolizados parcialmente Implementados
		Planes de contingencia	1	Plan de contingencia para atender las emergencias con el acompañamiento de la Unidad de Víctimas	ND
		Garantías de no repetición	80%	Porcentaje de garantías de no repetición reglamentadas	ND

PROGRAMA	SUBPROGRAMA	PROYECTO	META CUATRIANUAL	INDICADOR	LINEA DE BASE
ASISTENCIA, ATENCIÓN Y REPARACIÓN INTEGRAL A LAS VÍCTIMAS	AYUDA HUMANITARIA INMEDIATA	Alimentación Transitoria	10%	Porcentaje de familias con alojamiento transitorio brindado	450 personas atendidas en alimentación transitoria
		Artículos de aseo, cocina y abastecimiento	10%	Porcentaje de víctimas con artículos de aseo y cocina suministrados	ND
		Alojamiento Transitorio	80%	Porcentaje de familias con alojamiento transitorio brindado	450 personas atendidas en alimentación transitoria
	ASISTENCIA Y ATENCIÓN	Provisión de bóvedas y sepulturas, gastos de inhumación o cremación	10%	Porcentaje de víctimas con bóvedas y sepulturas provisionadas	Municipios del Departamento donde se presente el hecho victimizante
		Costos funerarios y de traslado	30%	Porcentaje de costos funerarios y de traslado cubiertos	ND
		Hospedaje y alimentación	40%	Porcentaje de costos de hospedaje y alimentación cubiertos	ND
		Centros regionales de atención y reparación a víctimas	3	Número de centros regionales de atención y reparación articulados con los municipios para su implementación	ND
	REHABILITACIÓN	Acompañamiento Jurídico	50%	Porcentaje de víctimas con acompañamiento jurídico ofrecido	ND
		Acompañamiento psicosocial	80%	Porcentaje de víctimas con acompañamiento psicosocial ofrecido	ND
		Fortalecimiento de las organizaciones de víctimas	20%	Porcentaje de Organizaciones de Víctimas fortalecidas	6 organizaciones fortalecidas

PROGRAMA	SUBPROGRAMA	PROYECTO	META CUATRIANUAL	INDICADOR	LINEA DE BASE
ASISTENCIA, ATENCIÓN Y REPARACIÓN INTEGRAL A LAS VÍCTIMAS	SATISFACCIÓN	Medidas de satisfacción	1	Campaña de difusión de las medidas de satisfacción realizada	ND
	RETORNO Y REUBICACIÓN A POBLACIÓN EN DESPLAZAMIENTO	Coordinación institucional	100%	Porcentaje de acciones coordinadas para la atención de población en desplazamiento en los municipios	ND
GESTIÓN DEL RIESGO	PREVENCIÓN, MITIGACIÓN, ATENCIÓN E INTERVENCIÓN	Gestión de riesgo	5	Número de capacitaciones en: Gestión del riesgo y adaptación al cambio climático Caribe.	
		Fortalecimiento del Comité Local para la atención y prevención de desastres	30	Clopad's asesorados técnicamente en gestión del riesgo	
		Fortalecimiento para el comité regional para la prevención y atención de desastres	1	Estrategia de fortalecimiento desarrollada y puesta en marcha	ND
		Atención e intervención de emergencias	100%	Porcentaje de acciones coordinadas para la atención de emergencias	



## CAPÍTULO XIII. GENERACIÓN Y FORTALECIMIENTO DE EMPLEO PRODUCTIVO

---

### Artículo 53. Definición

La generación de empleo en el departamento depende en gran medida de la reactivación agroindustrial y del autoempleo mediante el fomento a la creación de micro y pequeñas empresas principalmente. Se busca mediante este eje, la generación de espacios de creación de empleo a la población de Córdoba, con un énfasis especial hacia la mujer.

### Artículo 54. Programas

**Programa 1. Encadenamientos Productivos:** Fortalecimiento de cadenas productivas y establecimiento de alianzas público privadas para el desarrollo de cadenas productivas del Departamento.

**Programa 2. Desarrollo Empresarial:** Fortalecimiento y promoción de empresas del departamento en espacios de generación y búsqueda de nuevos mercados de negocios.

**Programa 3. Empleo con Enfoque de Género:** Desarrollo de acciones de fortalecimiento empresarial a unidades productivas con enfoque de género en su organización.

**Programa 4. Ciencia y Tecnología:** Fomento de acciones y recursos para gestionar proyectos de ciencia y tecnología en competitividad, superación de la pobreza extrema y mitigación del riesgo

**Artículo 55. Metas**

GENERACIÓN Y FORTALECIMIENTO DE EMPLEO PRODUCTIVO					
PROGRAMA	SUBPROGRAMA	PROYECTO	META CUATRIANUAL	INDICADOR	LINEA DE BASE
ENCADENAMIENTOS PRODUCTIVOS	CADENAS PRODUCTIVAS	Fortalecimiento de las cadenas productivas y cadenas del sector turísticos	15	Número de cadenas productivas fortalecidas	15 cadenas productivas existentes
		Capacitación en postcosecha, transformación, planes de negocios, exportaciones, Mercado Internacional	24	Número de líneas temáticas abordadas	ND
		Alianzas productivas	20	Número de nuevas alianzas productivas establecidas	14
DESARROLLO EMPRESARIAL	FORTALECIMIENTO DEL SECTOR EMPRESARIAL DEL DEPARTAMENTO DE CÓRDOBA	Promoción y desarrollo empresarial	1	Programa de promoción y desarrollo empresarial formulado y puesto en marcha	ND
		Coordinación Interinstitucional de MIPYMES, red de emprendimiento	100%	Porcentaje de acciones de coordinación interinstitucional	ND
		Feria de MIPYMES y exhibiciones productos	8	Numero de ferias MIPYMES apoyadas	ND
		Formación empresarial, asistencia técnica, control, seguimiento y acompañamiento a la micro, pequeña y mediana empresa MIPYMES	20	Número de MIPYMES fortalecidas	ND
		Asociatividad de productores, transformadores y/o comercializadores agropecuarios	20	Número de organizaciones de productores, transformadores y comercializadores creadas y consolidadas.	ND
		Conformación y fortalecimiento de empresas asociativas y sector turístico	20	Número de empresas asociativas, turísticas conformadas, consolidadas y activas	ND

GENERACIÓN Y FORTALECIMIENTO DE EMPLEO PRODUCTIVO					
PROGRAMA	SUBPROGRAMA	PROYECTO	META CUATRIANUAL	INDICADOR	LINEA DE BASE
		Estrategia de coordinación institucional con Entidades Financieras, Fondo Nacional de Garantías "FNG" y Fondo Agropecuario de Garantías "FAG" para apalancar recursos de créditos a los microempresarios y productores de los sectores primarios de producción	1600	Número de créditos avalados o garantizados	15 operaciones crediticias con Microempresas por valor de \$5.000.000.000 y 200 operaciones crediticias a Pequeños productores. Convenio Bancoldex
		Fortalecimiento de Microempresas rurales	20	Número de proyectos y microempresas fortalecidas	32
EMPLEO CON ENFOQUE DE GÉNERO	EMPLEO PARA LA MUJER	Fomento de autoempleo en la mujer	3500	Número de mujeres atendidas mediante cursos cortos no formales	3.500 capacitadas en el 2011
			20	Número de unidades productivas de mujeres fortalecidas	20 unidades productivas actuales
CIENCIA Y TECNOLOGÍA	CIENCIA Y TECNOLOGÍA	Fomento de acciones y recursos para gestionar proyectos de ciencia y tecnología en competitividad, superación de la pobreza extrema y mitigación del riesgo	100%	De acciones para gestionar proyectos de ciencia y tecnología	ND





## CAPÍTULO XIV. BUEN GOBIERNO PARA LA EFICIENCIA ADMINISTRATIVA Y LA TRANSPARENCIA

---

### Artículo 56. Definición

Compilación de herramientas de buen gobierno y eficiencia administrativa en la administración de la correcta asignación de los recursos y en la sistematización de los procesos de recaudo de impuestos.

### Artículo 57. Programas

**Programa 1.** Operación y Funcionamiento de la Gobernación: Garantizar el pago de las obligaciones contractuales requeridas para el funcionamiento de la administración departamental.

**Programa 2.** Fortalecimiento al Sistema de Hacienda, Jurídica y Planeación de la Gobernación: Optimizar los recursos de estas dependencias de apoyo a una excelente gestión pública

**Programa 3.** Transparencia en la Gestión Pública: Fortalecimiento del sistema de divulgación de la gestión Departamental de Gobierno.

### Artículo 58. Metas

BUEN GOBIERNO PARA LA EFICIENCIA ADMINISTRATIVA Y LA TRANSPARENCIA					
PROGRAMA	SUBPROGRAMA	PROYECTO	META CUATRIANUAL	INDICADOR	LINEA DE BASE
OPERACIÓN Y FUNCIONAMIENTO DE LA GOBERNACIÓN	ESTRUCTURA EFICIENTE	Capacitación y bienestar a servidores públicos	200	Número de funcionarios con uso avanzado de TICS para la oficina	ND

BUEN GOBIERNO PARA LA EFICIENCIA ADMINISTRATIVA Y LA TRANSPARENCIA						
PROGRAMA	SUBPROGRAMA	PROYECTO	META CUATRIANUAL	INDICADOR	LINEA DE BASE	
		Mantenimiento y mejoramiento de los edificios y sedes de la Gobernación	100%	Número de edificios con programa de mantenimiento ejecutado de propiedad o responsabilidad de la gobernación	ND	
		Actualización tecnológica de la Gobernación	1	Plan de actualización tecnológica creado y puesto en marcha	ND	
		Sistema de Gestión Documental	1	Software de Gestión documental implementado y puesto en marcha	ND	
			1	Plan de gestión documental de archivo físico implementado y puesto en marcha	ND	
		Aprovisionamiento y Almacenamiento de bienes y servicios para el funcionamiento	1	Plan de aprovisionamiento y almacenamiento creado y puesto en marcha	ND	
	FORTALECIMIENTO DE LAS FINANZAS PÚBLICAS	Pago de Honorarios, salarios, mesadas y auxilios funerarios	100%	Porcentaje de compromisos laborales pagados de acuerdo al plan de personal creado	ND	
		Pago de acreencias del acuerdo de restructuración de pasivos (Ley 550)	100%	Porcentaje de acreencias pagadas de acuerdo al escenario financiero	23% del acuerdo pago a 31-12-2011.	
		Pago de compromisos financieros	100%	Porcentaje de compromisos financieros pagados de acuerdo al plan de pasivos elaborado	A 31-12-2011 deudas por 68.114.286.431	
	FORTALECIMIENTO AL SISTEMA DE HACIENDA, JURIDICA Y PLANEACIÓN DE LA GOBERNACIÓN	DESARROLLO DEL SISTEMA DE HACIENDA CORDOBÉS	Reorganización del sistema de nómina, pensiones y libranzas de la Gobernación	1	Sistema implementado	ND
			Fortalecimiento del sistema y la administración tributaria del Departamento	1	Plan de optimización de gestión de ingresos	ND
1				Programa de control a la evasión en marcha	ND	
9				Número de gravámenes administrados desde el software de gestión de impuestos	Software con administración de 3 impuestos al consumo	
Apoyo al Sistema Financiero Departamental			1	Plan de fortalecimiento del Sistema financiero apoyado	1 sistema en marcha	
Desarrollo del sistema de gestión documental y trazabilidad para la administración de las cuentas de pago			1	Sistema Operación en	ND	

BUEN GOBIERNO PARA LA EFICIENCIA ADMINISTRATIVA Y LA TRANSPARENCIA						
PROGRAMA	SUBPROGRAMA	PROYECTO	META CUATRIANUAL	INDICADOR	LINEA DE BASE	
		Organización e implementación del sistema de cobro de acreencias exigibles de la Gobernación	1	Sistema Operación en	ND	
	FORTALECIMIENTO DE LA DEFENSA JUDICIAL DE LA GOBERNACIÓN	Fortalecimiento de la defensa judicial de la Gobernación	1	Oficina jurídica sistematizada y fortalecida	ND	
	CÓRDOBA PLANEA	Articulación y consolidación de áreas de desarrollo territorial y regional	4	Número de áreas de desarrollo territoriales o regionales consolidadas	ND	
		Fortalecimiento y depuración del Banco de Programas y Proyectos	100%	Número de proyectos inscritos el BPP sistematizados	ND	
		Estrategia de Seguimiento al conflicto limítrofe Antioquia - Córdoba	1	Estrategia de seguimiento en marcha		
		Apoyo a la actualización de la estratificación de municipios	15	Número de municipios apoyados en la actualización de la estratificación	ND	
		Sistema de integración de la información sectorial para la inversión	1	Sistema diseñado y puesto en marcha		
		Oficina de Cooperación y proyectos de inversión de la Gobernación		1	Macroprocesos del Sistema General de Regalías	ND
				300.000.000.000	Valor gestionado para proyectos, inversiones, relaciones institucionales incluidos en el Plan de Desarrollo	ND
TRANSPARENCIA EN LA GESTIÓN PÚBLICA	CÓRDOBA TRANSPARENTE	Página Web de la Gobernación interactiva con el ciudadano	1	Número de actualizaciones semanales de la página web de la Gobernación	ND	
		Fortalecimiento de la atención al ciudadano	100%	Porcentaje de días hábiles de atención al ciudadano	ND	
		Rendición de Cuentas y Veeduría ciudadana	8	Número de jornadas de rendición de cuentas efectuadas	ND	



# **PLAN FINANCIERO PLAN DE DESARROLLO**

**Gestión y buen gobierno para la prosperidad de Córdoba  
Periodo 2012 - 2015**



## TÍTULO III. FINANZAS PÚBLICAS

---

### CAPÍTULO I. PLAN FINANCIERO

---

#### Artículo 59. Componentes del Plan Financiero

Hace parte del presente proyecto de ordenanza el Plan Plurianual que contiene: El presupuesto de ingresos y gastos proyectado y programado para cada uno de los 4 años, partiendo del 2012 hasta el año 2015 y se anexa al presente documento.

**Parágrafo1:** El Plan de Desarrollo “GESTIÓN Y BUEN GOBIERNO PARA LA PROSPERIDAD DE CÓRDOBA 2012 – 2015” tiene un valor de \$ 4.204.790.228.123.

#### Artículo 60. Plan Financiero 2.012 – 2.015

El Plan se financia con recursos propios, del Sistema General de Participaciones, del Sistema General de Regalías, del crédito, de cofinanciación provenientes de la Nación, Cooperación y otros recursos, cuyos montos se encuentran definidos en el Plan Plurianual de Inversiones.

**Parágrafo1:** Según las normas vigentes, el Plan Financiero es un instrumento de planificación y gestión financiera del sector público, que tiene como base las operaciones efectivas de caja y, a partir de la situación actual, permite vislumbrar el comportamiento de mediano plazo de las finanzas del Departamento de Córdoba, contemplando la previsión de los ingresos, egresos, ahorro o déficit, y su esquema de financiación.

Para prevenir los riesgos de iliquidez, el Plan Financiero para el cuatrienio tuvo como punto de partida la situación financiera real del Departamento, con el fin de establecer con mayor precisión el marco fiscal de mediano plazo, con proyecciones que permitan prever con alto margen de certeza, el comportamiento de las finanzas durante el período del actual gobierno.

**Parágrafo2:** Teniendo en cuenta que el presupuesto de la vigencia 2012 fue aprobado por la Asamblea Departamental en diciembre de 2011, dicho presupuesto fue tomado como base para el cálculo de la cifras correspondientes al 2012, armonizando los rubros y asignaciones presupuestales al nuevo Plan de Desarrollo.



## Artículo 61. Estrategias y Políticas de Financiación

La estrategia financiera tiene por objetivo asegurar el adecuado funcionamiento del Departamento, el cumplimiento cabal de sus obligaciones financieras y del acuerdo de reestructuración, y la adecuada financiación de todas las metas incluidas en el Plan de Desarrollo.

La estrategia que se proyecta implementar tiene como filosofía mejorar el desempeño fiscal con eficiencia, legalidad y equidad, a fin de incrementar las fuentes tradicionales, mediante acciones tales como la adquisición de tecnología de la información, capacitación a los funcionarios, la implementación de esquemas que permitan facilitar la administración de los impuestos departamentales, el recaudo eficiente, la disminución del fraude y la recuperación de cartera.

Para complementar los recursos tradicionales, es necesario la búsqueda de nuevas fuentes de financiación, dentro de éstas se destacan los fondos del Sistema General de Regalías, la cooperación internacional y la cofinanciación pública o privada, expresado el sentido de la corresponsabilidad social.

### Parágrafo 1: Estrategias Financieras Específicas

1. Estructurar, proponer y tramitar ante la Asamblea Departamental de Córdoba una reforma tributaria a través de la cual se propenda por el aumento de los recursos tributarios del departamento de Córdoba. Los puntos estratégicos que fundamentarán la reforma serán la proyección de los beneficios que recibirán los cordobeses mediante la potencialización de los recursos propios y tendrá en cuenta los siguientes aspectos: (i) eficiencia en el recaudo; (ii) eficiencia en la administración y cobro; (iii) simplicidad de los procedimientos y, (iv) legalidad de la estructura impositiva Departamental.
2. Gestionar tecnologías de la información y comunicaciones para la administración de los impuestos Departamentales, y así mejorar los niveles de seguridad en el recaudo, fiscalización, liquidación y cobro, facilitar las relaciones de los contribuyentes con la Secretaría de Hacienda y asegurar el manejo de los recursos públicos.
3. Realizar permanentemente campañas informativas, que aumenten la cultura del pago de los impuestos Departamentales, con promoción en los medios de comunicación.



Se estimulará la formación de una cultura tributaria, orientada a acrecentar el recaudo obtenido en las últimas vigencias fiscales, a través de procesos de educación y transparencia de la información, facilidad para la consulta, diligenciamiento y pago de los impuestos departamentales, apoyado en medios electrónicos.

4. Formalizar la celebración de convenio interadministrativo con la Alcaldía del Distrito de Barranquilla para el apoyo técnico y logístico a la gestión tributaria de la Secretaría de Hacienda del departamento de Córdoba, con el objetivo de capacitar a los funcionarios del Grupo de Gestión de Ingresos en temas tributarios, que coadyuven al control efectivo de los impuestos Departamentales, la disminución de los índices de elusión y evasión, evitar las prescripciones en las acciones de cobro en los impuestos.
5. Puesta en marcha de los programas de fiscalización de los impuestos Departamentales, para lograr la eficiencia en la administración tributaria Departamental y el incremento en el recaudo. A través de estos programas se controlará la evasión y la morosidad, se dinamizarán los procesos de fiscalización, liquidación y de cobro, para tal propósito se revisarán los esquemas actuales de fiscalización, liquidación y recaudo de los impuestos.

A este tenor, y aunque no se incluyen en el Plan Financiero recursos por concepto de recuperación de cartera, este proceso se constituye en otra estrategia para mejorar los ingresos propios, para lo cual, mediante el mecanismo de persuasión, se adelantarán acciones tendientes a recuperar cartera por concepto de impuestos Departamentales. Así mismo, a través del Juzgado de Ejecuciones Fiscales en etapa coactiva, se buscará la recuperación de recursos por omisión e inexactitud de los contribuyentes. Estos recursos no son cuantificables, al no conocerse la estadística de los datos, y solo cuando los procesos tengan un fallo en firme, se incorporarán los recursos al presupuesto de gastos de inversión.

6. Propender por el fortalecimiento de un grupo élite especializado de fiscalización, que en coordinación con la fuerza pública, Dirección de Impuestos y Aduanas Nacionales - DIAN y municipio de Montería, adelanten operativos conjuntos para combatir la venta de licor de contrabando y la producción de licor adulterado. Lo anterior en colaboración con la empresa privada.

7. Depurar la base de datos de los vehículos matriculados en el departamento de Córdoba, que permita el control tributario y el aumento del recaudo de los ingresos por Impuesto Sobre Vehículos Automotores. Se adelantará la gestión ante la Secretaría de Tránsito de Montería y Montrans Ltda. para conseguir la información referente a los vehículos matriculados en el Municipio de Montería.
8. Gestionar ante la Federación Colombiana de Ganaderos - FEDEGAN y el Instituto Nacional de Vigilancia de Medicamentos y Alimentos la consecución de la información referente al número de ganado mayor sacrificado en el departamento de Córdoba, que permita el control tributario y el aumento del recaudo de los ingresos por Impuesto al Degüello de Ganado Mayor.
9. Gestionar ante el Ministerio de Minas y Energía la consecución de la información referente al volumen de hidrocarburos comercializados en el Departamento de Córdoba, que permita el control tributario y el aumento del recaudo de los ingresos por sobretasa a la gasolina.
10. Implementación de una estrategia fiscal con las Oficinas de Instrumentos Públicos del departamento de Córdoba y la Cámara de Comercio de Montería, que permita el control tributario y el aumento del recaudo de los ingresos por Impuesto de Registro, con miras a avanzar de la mano con la regulación de la Ventanilla única de Recaudo.

#### **Parágrafo1: Políticas de mejoramiento de Desempeño Fiscal**

La gestión fiscal estará regida por las siguientes políticas:

1. Manejo adecuado y austero de los gastos de funcionamiento.
2. Pago oportuno de los servicios a la deuda y el uso responsable del crédito.
3. Incremento de fuentes tradicionales de ingresos, a partir del mejoramiento del recaudo, control a la evasión y elusión y la celebración responsable de acuerdos de pago.
4. Adopción de planes de saneamiento fiscal y financiero.
5. Eficiente asignación de recursos.
6. Gestión de otras fuentes de financiación del Plan, mediante el fortalecimiento de una oficina encargada de gestionar recursos de cooperación internacional y recursos del nuevo Sistema General de Regalías.

## Artículo 62. Base de Estimación de Ingresos

Los ingresos del Departamento están compuestos por Ingresos corrientes, clasificados como tributarios, no tributarios, transferencias nacionales, regalías, ingresos de capital y otros.

El Plan Financiero del Departamento organiza los ingresos en dos grupos 1. Recursos Directos y 2. Recursos de Gestión.

	2012	2013	2014	2015
RECURSOS PROPIOS	166.254	216.461	220.790	225.206
SISTEMA GENERAL DE PARTICIPACIONES (S.G.P.)	448.832	468.014	500.775	535.829
REGALÍAS DIRECTAS	87.507	27.487	27.775	21.966
CRÉDITO	31.307			
<b>SUBTOTAL RECURSOS DIRECTOS</b>	<b>733.900</b>	<b>711.963</b>	<b>749.340</b>	<b>783.002</b>

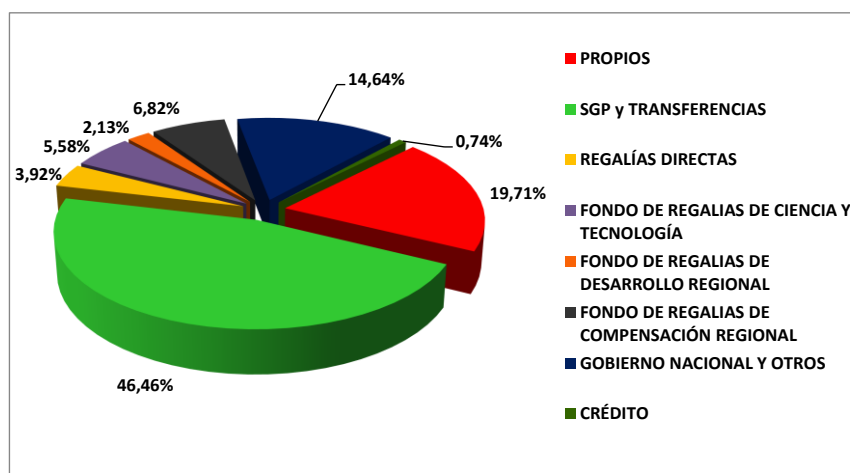
FONDO DE REGALÍAS DE CIENCIA Y TECNOLOGÍA	54.698	57.803	58.979	63.256
FONDO DE REGALÍAS DE DESARROLLO REGIONAL	30.407	25.811	15.230	18.242
FONDO DE REGALÍAS DE COMPENSACIÓN REGIONAL	45.465	69.839	81.396	89.961
GOBIERNO NACIONAL Y OTROS	42.589	184.805	195.672	192.435
<b>SUBTOTAL RECURSOS DE GESTIÓN</b>	<b>204.466</b>	<b>338.257</b>	<b>351.276</b>	<b>363.893</b>

<b>TOTAL</b>	<b>907.059</b>	<b>1.050.220</b>	<b>1.100.617</b>	<b>1.146.895</b>
--------------	----------------	------------------	------------------	------------------

(Cifras en Millones de Pesos)

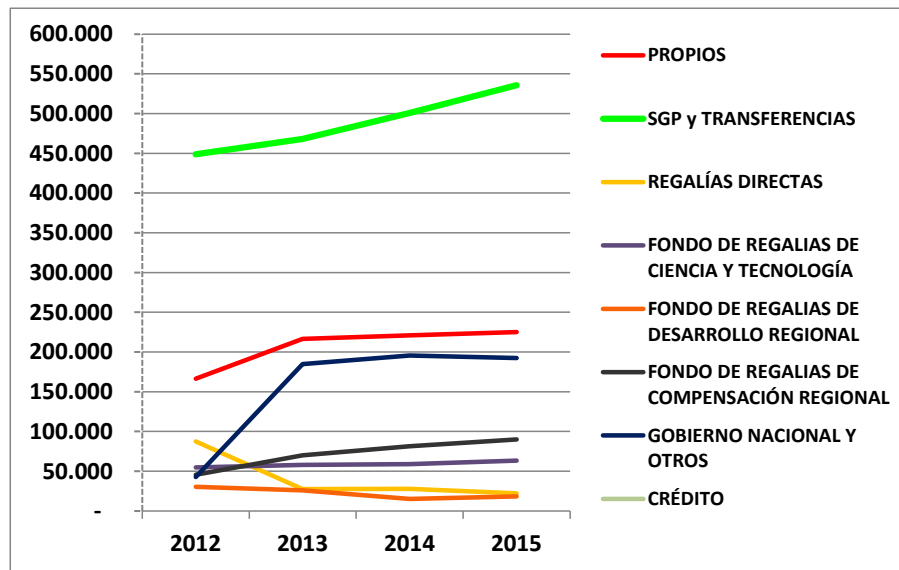
Fuente: Creación propia con base cifras Secretaria Departamental de Hacienda

Gráfico 16. Ingresos Departamentales por Fuentes



Fuente: Creación propia con base cifras Secretaria Departamental de Hacienda

**Gráfico 17. Comportamiento Ingresos Departamentales por Fuentes 2012 – 2016**



Fuente: Creación propia con base cifras Secretaría Departamental de Hacienda

La tabla siguiente organiza los rubros correspondientes a los Recursos Directos en: Recursos Propios, Sistema General de Participaciones, y Regalías Directas, discriminando cuales tienen destinación Específica (D.E.) y cuales son de libre destinación (ICLD)

RECURSOS PROPIOS			
ICLD	Aprovechamientos	D.E	Impuesto Cigarrillo Extranjero deportes
ICLD	Cuota Administración Chance	D.E	Impuesto Cigarrillos Extranjeros Emergencia Social.
ICLD	Impuesto Consumo Cerveza Extranjera	D.E	Impuesto Cigarrillos Nacionales Emergencia Social
ICLD	Impuesto Consumo Cigarrillos Nacionales	D.E	Impuesto de loterías foráneas
ICLD	Impuesto Consumo de Cervezas Nacionales	D.E	Impuesto Licores Extranjeros Emergencia Social
ICLD	Impuesto Consumo de Cigarrillos Extranjeros	D.E	Impuesto Licores Nacionales Emergencia Social
ICLD	Impuesto Consumo Licores Extranjeros	D.E	Impuesto por Juegos y Apuestas Permanentes
ICLD	Impuesto Consumo Licores Nacionales	D.E	Impuesto sorteo extraordinario
ICLD	Impuesto de Degüello de Ganado Mayor	D.E	IVA Licores Extranjeros – Deportes
ICLD	Impuesto de registro	D.E	IVA Telefonía Celular
ICLD	Impuesto sobre vehículo automotor Vigencia actual	D.E	Nuevo IVA Licores Vinos y Aperitivos- Deportes
ICLD	Impuesto vehículo automotor vigencias anteriores	D.E	Rendimientos Financieros
ICLD	Multas Tránsito y Transporte	D.E	Rentas cedidas IVA cervezas extranjeras
ICLD	Publicaciones	D.E	Rentas cedidas IVA cervezas nacionales

ICLD	Sobretasa a la Gasolina	D.E	Rentas cedidas IVA LICORES extranjeros
D.E	Cuota Pensional parte Secretaría de Salud, Hospitales del departamento	D.E	Rentas cedidas IVA LICORES nacionales
D.E	Estampilla Pro - Cultura	D.E	Sobretasa al ACPM
D.E	Estampilla Pro- Ancianos	D.E	Transferencia Campañas Anti tuberculosis y control de TBC
D.E	Estampilla Pro- Electrificación Rural	D.E	Transferencia Campañas Directas - ETV
D.E	Estampilla Pro-Desarrollo	D.E	Transferencia Control Lepra
D.E	Estampilla Pro-Desarrollo Infraestructura Educativa	D.E	Transferencia Prestación de servicios de oferta a la población desplazada
D.E	Estampillas Pro- Universidad	D.E	Venta de Medicamentos Especiales
D.E	Impuesto a ganadores	D.E	Ventas bienes y servicios salud
D.E	Impuesto al consumo de cigarrillo y tabaco fab. Nacional		

SISTEMA GENERAL DE PARTICIPACIONES	
D.E	S.G.P. - Educación - Prestación Oferta CSF
D.E	S.G.P. - Educación - Prestación SSF
D.E	S.G.P. - Cancelación de Pensiones
D.E	S.G.P. - Salud - Oferta CSF
D.E	S.G.P. - Salud - Oferta SSF
D.E	S.G.P. - Salud Pública
D.E	S.G.P. - Agua Potable y Saneamiento Básico – Departamento
D.E	S.G.P. - Municipios Descertificados

REGALÍAS	
D.E	Regalías por Carbón
D.E	Regalías por Níquel
D.E	Regalías Explotación de Oro, Plata y Platino
D.E	Regalías de Hidrocarburo – Gas
D.E	Regalías Explotación de Canteras
D.E	Regalías directas Prestación Servicios Oferta
D.E	Regalías directas Salud Publica
D.E	Regalías directas Convenio Concurrencia
D.E	Regalías directas Prevé. Mortalidad Infantil

### Artículo 63. Recursos de Crédito

Los recursos del crédito requeridos para financiar el Plan Plurianual de Inversiones son de \$31.306.911.460, se contratarán con FINDETER aplicando a la línea del Decreto 3333 de 2008. Estos recursos financiarán el déficit del Plan Departamental de Agua por las consideraciones siguientes:

1. El Consejo de Estado mediante el fallo 559 del 14 de julio de 2011 dejó sin piso jurídico las vigencias futuras excepcionales, por lo cual el Plan Departamental de Aguas de Córdoba quedó desfinanciado en el monto que se planteó financiar con este instrumento.
2. 19 obras contratadas se encuentran desfinanciadas debido a la falta de pagos generado por el faltante de financiación.

3. Fueron estudiadas todas las opciones ofrecidas por la banca privada y las líneas de crédito de FINDETER, a fin de evaluar la más favorable dada la situación financiera del Departamento. En este proceso se identificó como la mejor de las opciones, la prevista en el Decreto 3333 de 2008, por el cual se regula una línea de redescuento con tasa compensada de FINDETER para el financiamiento de las inversiones en Agua.
4. En la tabla siguiente se realizan los cálculos del déficit:

	AUDIENCIAS	SGP	REGALÍAS	TOTAL
CONTRATADO CON RESPALDO CDR	\$ 48.581.185.263	\$ 47.737.612.405	\$ 28.295.122.741	\$ 124.613.920.409
RECAUDADO A MARZO 30 DE 2012	\$ 49.296.340.671	\$ 22.146.358.124	\$ 19.563.240.945	\$ 91.005.939.740
<b>SALDO</b>	<b>\$ 715.155.407,70</b>	<b>\$ 25.591.254.281</b>	<b>\$ 8.731.881.796</b>	<b>\$ 34.323.136.077</b>
SUSTITUIDO CON SGP MUNICIPIOS-BBVA		\$ 3.016.224.617		
<b>DÉFICIT 2012</b>		<b>\$ 22.575.029.664</b>	<b>\$ 8.731.881.796</b>	<b>\$ 31.306.911.460</b>

#### Artículo 64: Recursos de Gestión

Durante el periodo del informe muchos de los proyectos contemplados deben ser financiados con recursos de gestión y cofinanciación de proyectos por parte del Gobierno Nacional. Las fuentes más importantes serán el Ministerio de Educación, Invías, el Ministerio de Medio Ambiente Vivienda y Desarrollo Territorial, Invías y la principal fuente serán los Fondos correspondientes al Sistema General de Regalías.

El Decreto 4950 del 30 de diciembre de 2011, que expidió el presupuesto del Sistema General de Regalías (SGR) para la vigencia presupuestal del 2012, contempló para el departamento de Córdoba las asignaciones contempladas en la tabla siguiente, en ésta también se observan las proyecciones de dichos fondos realizadas por el Departamento Nacional de Planeación:

FONDO	2012	2013	2014	2015
Fondo de Ciencia Y Tecnología (FCT)	54.698	57.803	58.979	63.256

Fondo de Desarrollo Regional (FDR)	30.407	25.811	15.230	18.242
Fondo de Compensación Regional (FCR)	45.465	69.839	81.396	89.961

(Cifras en Millones de Pesos)

Los programas y subprogramas que se financiarán con los Fondos del SGR se observan en la tabla siguiente:

<b>REGALÍAS FCR</b>				
<b>EJE</b>				
<b>PROGRAMA</b>	<b>2012</b>	<b>2013</b>	<b>2014</b>	<b>2015</b>
<b>SUBPROGRAMA</b>				
<b>CULTURA PARA EL DESARROLLO INTEGRAL.</b>		<b>1.480.000.000</b>	<b>600.000.000</b>	<b>600.000.000</b>
PROGRAMA DE INFRAESTRUCTURA CULTURAL		600.000.000	600.000.000	600.000.000
Remodelación y adecuación de edificaciones culturales		600.000.000	600.000.000	600.000.000
PROMOCIÓN Y FORTALECIMIENTO DE LA LECTURA, ESCRITURA, Y BIBLIOTECAS PÚBLICAS		880.000.000		
Remodelación y modernización de la biblioteca departamental "David Martínez"		880.000.000		
<b>EDUCACIÓN DE CALIDAD PARA LA PROSPERIDAD DE TODOS LOS CORDOBESES.</b>		<b>16.041.672.538</b>	<b>16.041.672.538</b>	<b>23.040.000.000</b>
ACCESO Y PERMANENCIA DESDE LA DIVERSIDAD CORDOBESA		16.041.672.538	16.041.672.538	23.040.000.000
Ambientes físicos dignos		16.041.672.538	16.041.672.538	23.040.000.000
<b>INFRAESTRUCTURA DE OBRAS Y SERVICIOS PARA EL DESARROLLO.</b>	<b>38.465.000.000</b>	<b>44.877.000.000</b>	<b>45.757.000.000</b>	<b>47.323.546.514</b>
AGUA Y SANEAMIENTO PARA LA PROSPERIDAD		5.500.000.000	5.500.000.000	5.500.000.000
Atención o prevención de emergencia en los servicios públicos		3.500.000.000	3.500.000.000	3.500.000.000
Estado de la prestación de los SSPP		2.000.000.000	2.000.000.000	2.000.000.000
APOYO A LA RECREACIÓN	8.800.000.000	8.800.000.000	8.800.000.000	8.800.000.000
Apoyo a equipamiento urbano y mejoramiento urbanístico	8.800.000.000	8.800.000.000	8.800.000.000	8.800.000.000
GESTIÓN DEL RIESGO		7.887.000.000	7.887.000.000	7.887.000.000
Mitigación		7.887.000.000	7.887.000.000	7.887.000.000
SERVICIOS PÚBLICOS PARA TODOS		5.490.000.000	5.490.000.000	5.490.000.000
Ampliación de redes		1.250.000.000	1.250.000.000	1.250.000.000
Mejoramiento del sistema eléctrico Departamental		4.240.000.000	4.240.000.000	4.240.000.000
TRÁNSITO Y MOVILIDAD	1.111.584.088	1.200.000.000	1.200.000.000	1.200.000.000
Señalización y semaforización	1.111.584.088	1.200.000.000	1.200.000.000	1.200.000.000
VÍAS PARA LA PROSPERIDAD	28.553.415.912	16.000.000.000	16.880.000.000	18.446.546.514
Mejoramiento vial	12.237.937.500	8.000.000.000	8.000.000.000	8.000.000.000
Vías secundarias departamentales	16.315.478.412	8.000.000.000	8.880.000.000	10.446.546.514



estratégicas				
<b>VIVIENDA CON ENTORNO SOCIAL Y SALUDABLE PARA LOS CORDOBESES.</b>	<b>7.000.000.000</b>	<b>7.440.000.000</b>	<b>18.997.091.752</b>	<b>18.997.091.752</b>
VIVIENDA DIGNA PARA LA PROSPERIDAD DE CÓRDOBA	7.000.000.000	7.440.000.000	18.997.091.752	18.997.091.752
Mejoramiento de vivienda urbana y rural		440.000.000	440.000.000	440.000.000
Vivienda nueva urbana y rural	7.000.000.000	7.000.000.000	18.557.091.752	18.557.091.752

REGALÍAS FCT				
EJE PROGRAMA SUBPROGRAMA	2012	2013	2014	2015
	<b>54.698.000.000</b>	<b>57.803.000.000</b>	<b>58.979.000.000</b>	<b>63.256.000.000</b>
<b>CÓRDOBA AMBIENTAL Y SOSTENIBLE</b>	<b>9.698.000.000</b>	<b>10.247.000.000</b>	<b>10.457.000.000</b>	<b>11.220.000.000</b>
CIENCIA Y TECNOLOGÍA	9.698.000.000	10.247.000.000	10.457.000.000	11.220.000.000
Ciencia y tecnología	9.698.000.000	10.247.000.000	10.457.000.000	11.220.000.000
<b>CÓRDOBA PRODUCTIVA, EMPORIO DE RIQUEZA AGROINDUSTRIAL Y COMERCIAL.</b>	<b>15.000.000.000</b>	<b>15.852.000.000</b>	<b>16.174.000.000</b>	<b>17.346.000.000</b>
CIENCIA Y TECNOLOGÍA	15.000.000.000	15.852.000.000	16.174.000.000	17.346.000.000
Ciencia y tecnología	15.000.000.000	15.852.000.000	16.174.000.000	17.346.000.000
<b>CULTURA PARA EL DESARROLLO INTEGRAL.</b>	<b>5.000.000.000</b>	<b>5.284.000.000</b>	<b>5.390.000.000</b>	<b>5.788.000.000</b>
CIENCIA Y TECNOLOGÍA	5.000.000.000	5.284.000.000	5.390.000.000	5.788.000.000
Ciencia y tecnología	5.000.000.000	5.284.000.000	5.390.000.000	5.788.000.000
<b>EDUCACIÓN DE CALIDAD PARA LA PROSPERIDAD DE TODOS LOS CORDOBESES.</b>	<b>15.000.000.000</b>	<b>15.852.000.000</b>	<b>16.173.000.000</b>	<b>17.345.000.000</b>
CIENCIA Y TECNOLOGÍA	15.000.000.000	15.852.000.000	16.173.000.000	17.345.000.000
Ciencia y tecnología	15.000.000.000	15.852.000.000	16.173.000.000	17.345.000.000
<b>GENERACIÓN Y FORTALECIMIENTO DEL EMPLEO PRODUCTIVO.</b>	<b>10.000.000.000</b>	<b>10.568.000.000</b>	<b>10.785.000.000</b>	<b>11.557.000.000</b>
CIENCIA Y TECNOLOGÍA	10.000.000.000	10.568.000.000	10.785.000.000	11.557.000.000
Ciencia y tecnología	10.000.000.000	10.568.000.000	10.785.000.000	11.557.000.000

REGALÍAS FDR				
EJE PROGRAMA SUBPROGRAMA	2012	2013	2014	2015
	<b>30.407.000.000</b>	<b>25.811.000.000</b>	<b>15.230.000.000</b>	<b>18.241.748.441</b>
<b>CÓRDOBA PRODUCTIVA, EMPORIO DE RIQUEZA AGROINDUSTRIAL Y COMERCIAL.</b>		<b>1.092.800.000</b>	<b>1.005.261.280</b>	<b>1.379.401.436</b>
CÓRDOBA TURÍSTICA		1.092.800.000	1.005.261.280	1.379.401.436
Conservación del patrimonio natural		346.400.000	302.630.640	379.700.718
Marca Córdoba		546.400.000	502.630.640	799.700.718
Productos artesanales		200.000.000	200.000.000	200.000.000
<b>CULTURA PARA EL DESARROLLO INTEGRAL.</b>	<b>5.000.000.000</b>	<b>4.243.400.000</b>	<b>2.504.030.340</b>	<b>2.999.077.138</b>

EMPRENDIMIENTO Y LAS INDUSTRIAS CULTURALES	1.000.000.000	848.800.000	500.876.880	599.900.239
Productividad e innovación	1.000.000.000	848.800.000	500.876.880	599.900.239
PROGRAMA DE INFRAESTRUCTURA CULTURAL	2.000.000.000	1.697.000.000	1.001.399.700	1.199.376.421
Gestión de proyectos para mejorar el equipamiento cultural	2.000.000.000	1.697.000.000	1.001.399.700	1.199.376.421
SEGURIDAD SOCIAL, ESTÍMULOS A ACTORES Y CONCERTACIÓN A GESTORES CULTURALES	2.000.000.000	1.697.600.000	1.001.753.760	1.199.800.478
Estímulos y concertación de Córdoba	2.000.000.000	1.697.600.000	1.001.753.760	1.199.800.478
<b>EDUCACIÓN DE CALIDAD PARA LA PROSPERIDAD DE TODOS LOS CORDOBESES.</b>	<b>2.000.000.000</b>	<b>1.697.600.000</b>	<b>1.001.753.760</b>	<b>1.199.800.478</b>
ACCESO Y PERMANENCIA DESDE LA DIVERSIDAD CORDOBESA	1.000.000.000	848.800.000	500.876.880	599.900.239
Permanencia en todos los niveles educativos	1.000.000.000	848.800.000	500.876.880	599.900.239
CALIDAD Y PERTINENCIA	1.000.000.000	848.800.000	500.876.880	599.900.239
Sistema departamental de gestión de la calidad	1.000.000.000	848.800.000	500.876.880	599.900.239
<b>GENERACIÓN Y FORTALECIMIENTO DEL EMPLEO PRODUCTIVO.</b>	<b>8.707.000.000</b>	<b>6.300.000.000</b>	<b>3.356.158.900</b>	<b>3.845.048.955</b>
DESARROLLO EMPRESARIAL	3.000.000.000	2.000.000.000	1.000.000.000	1.200.000.000
Fortalecimiento del sector empresarial del departamento de Córdoba	3.000.000.000	2.000.000.000	1.000.000.000	1.200.000.000
EMPLEO CON ENFOQUE DE GÉNERO	2.707.000.000	2.300.000.000	1.356.158.900	1.645.048.955
Empleo para la mujer	2.707.000.000	2.300.000.000	1.356.158.900	1.645.048.955
ENCADENAMIENTOS PRODUCTIVOS	3.000.000.000	2.000.000.000	1.000.000.000	1.000.000.000
Cadenas productivas	3.000.000.000	2.000.000.000	1.000.000.000	1.000.000.000
<b>INCLUSIÓN SOCIAL DE LAS PERSONAS EN CONDICIÓN DE DISCAPACIDAD FÍSICA Y/O MENTAL.</b>	<b>4.000.000.000</b>	<b>3.395.200.000</b>	<b>2.003.507.520</b>	<b>2.399.600.957</b>
INCLUSIÓN SOCIAL	4.000.000.000	3.395.200.000	2.003.507.520	2.399.600.957
Apoyo a personas en condición de discapacidad cognitiva	2.000.000.000	1.697.600.000	1.001.753.760	1.199.800.478
Apoyo a personas en condición de discapacidad física	2.000.000.000	1.697.600.000	1.001.753.760	1.199.800.478
<b>JUVENTUD PARTICIPATIVA, RESPONSABLE Y DINÁMICA.</b>	<b>5.700.000.000</b>	<b>4.838.000.000</b>	<b>2.854.903.800</b>	<b>3.419.318.281</b>
JUVENTUD	5.700.000.000	4.838.000.000	2.854.903.800	3.419.318.281
Fomento de la política pública de juventud	200.000.000	169.000.000	99.726.900	119.442.908
Jóvenes responsables y activos en la solución a sus problemáticas	500.000.000	425.000.000	250.792.500	300.374.177
Pobreza extrema	5.000.000.000	4.244.000.000	2.504.384.400	2.999.501.196
<b>MUJER Y GÉNERO PARA EL DESARROLLO CORDOBÉS.</b>	<b>5.000.000.000</b>	<b>4.244.000.000</b>	<b>2.504.384.400</b>	<b>2.999.501.196</b>
SUPERACIÓN DE LA POBREZA EXTREMA Y ENFOQUE DIFERENCIAL	5.000.000.000	4.244.000.000	2.504.384.400	2.999.501.196
Pobreza extrema	5.000.000.000	4.244.000.000	2.504.384.400	2.999.501.196

### Artículo 65. Gastos de Funcionamiento

Estos son los gastos necesarios para el normal ejercicio de las funciones de la entidad territorial, conformados por servicios personales, gastos generales, transferencias de previsión social, transferencias a otras entidades del sector público, y Asamblea Departamental.

Estos gastos serán distribuidos dentro del programa “OPERACIÓN Y FUNCIONAMIENTO DE LA GOBERNACIÓN” en los subprogramas ESTRUCTURA EFICIENTE: en el que se administrarán todos los gastos necesarios para adquirir bienes y servicios que garantice el adecuado funcionamiento de la Gobernación y la Asamblea Departamental; dentro del subprograma FORTALECIMIENTO DE LAS FINANZAS PÚBLICAS, se administrarán todos los gastos de personal tanto de la Gobernación como los honorarios de los honorables Diputados de la Asamblea Departamental. La proyección de dichos gastos se observa en la tabla siguiente:

En promedio los gastos de funcionamiento corresponden al 27,23% de los recursos propios del Departamento y al 5,33% del valor del Plan Plurianual, como muestra la tabla siguiente:

	2012	2013	2014	2015	TOTAL
ADQUISICIÓN DE BIENES	557.568.210	574.295.256	591.524.114	609.269.837	2.332.657.418
ADQUISICIÓN DE SERVICIOS	3.652.657.086	3.762.236.799	3.875.103.903	3.991.357.020	15.281.354.807
GASTOS PERSONAL DE ASAMBLEA DEPARTAMENTAL	46.403.887.873	47.796.004.509	49.229.884.644	50.706.781.184	194.136.558.210
ASAMBLEA DEPARTAMENTAL	2.702.794.172	2.783.877.997	2.867.394.337	2.953.416.167	11.307.482.673
<b>TOTAL GASTOS DE FUNCIONAMIENTO</b>	<b>53.316.907.341</b>	<b>54.916.414.561</b>	<b>56.563.906.998</b>	<b>58.260.824.208</b>	<b>223.058.053.108</b>

	PROMEDIO				
% De los Recursos Propios	32,07%	25,37%	25,62%	25,87%	27,23%
% Valor Plan Plurianual	5,88%	5,23%	5,14%	5,08%	5,33%

### Artículo 66. Servicio de la Deuda

El servicio de la deuda se proyectó teniendo en cuenta las obligaciones financieras vigentes como se observa en la tabla siguiente:

ENTIDAD FINANCIERA	FECHA DE FIRMA DEL CONTRATO	PLAZO AÑOS	TASA	RENTA EN GARANTÍA	DESEMBOLSO 2012	DESEMBOLSO 2013	DESEMBOLSO 2014	DESEMBOLSO 2015
Banco de Occidente	14-sep-10	7	DTF + 0,045	Regalías	1.100.000	3.017.500	2.797.500	2.577.500
Banco Colpatría	26-jun-09	7	DTF + 0,04	ACPM	4.307.128	4.923.064	4.923.064	4.923.064
Banco Bogotá	21-jun-10	7	DTF + 0,0425	Regalías	1.075.000	2.994.375	2.779.375	2.564.375
Banco Bogotá – 2	15-dic-10	7	DTF + 0,04	Rentas cedidas	3.827.604	4.693.601	4.335.268	3.976.934
Davivienda	27-dic-10	7	DTF + 0,04	Estampilla pro – desarrollo	2.280.000	2.274.220	2.126.077	1.977.934
Banco de Occidente	11-may-11	7	DTF + 0,01	Impuesto al degüello de ganado mayor	1.575.520	2.307.292	2.182.292	2.057.292
Min. Hacienda	26-dic-07	6	DTF + 0,02	A o 50% - regalías 40%	2.739.854	1.042.248	1.042.248	5.369.646
					<b>16.905.106</b>	<b>21.252.300</b>	<b>20.185.824</b>	<b>23.446.745</b>

(Cifras en Miles de Pesos)

### Artículo 67. Acuerdo de Reestructuración de Pasivos

En mayo de 2008 la Gobernación de Córdoba se acogió inicio el proceso de reestructuración de pasivos con sus acreedores. El estado actual del acuerdo se muestra en la tabla siguiente:

ACREENCIAS	VALORES ACUERDO INICIAL	TOTAL PAGOS Y OTROS	SALDO X PAGAR ACUERDO INICIAL	AVANCE (%)
<b>GRUPO 1</b>	<b>113.546.700.000</b>	<b>87.220.000.000</b>	<b>26.326.700.000</b>	<b>77%</b>
Laborales y pensionales	48.997.700.000	30.710.800.000	18.286.900.000	63%
Homologación	64.549.000.000	56.509.200.000	8.039.800.000	88%
<b>GRUPO 2</b>	<b>381.640.377.424</b>	<b>76.451.150.081</b>	<b>305.189.227.343</b>	<b>20%</b>
DIAN	302.263.324	302.263.324	-	100%
Entidades SS Pensionales y Cesantías	45.798.584.668	13.095.096.284	32.703.488.384	29%
Entidades SS Aportes a salud	31.692.583	0	31.692.583	0%
Aportes Parafiscales	977.001.816	953.652.085	23.349.731	98%
Entidades SS prestadoras servicios de salud	11.003.951.301	2.339.865.573	8.664.085.728	21%
Otras	6.980.949.843	2.474.863.757	4.506.086.086	35%
Crédito Nación Condonable	14.889.017.315	6.486.139.058	8.402.878.257	44%
Crédito Nación no Condonable	25.964.394.267	0	25.964.394.267	0%
FOMAG - Pensiones	268.429.322.307	43.536.070.000	224.893.252.307	16%
FOMAG- cuotas partes	3.995.400.000	3.995.400.000	-	100%

ACREENCIAS	VALORES ACUERDO INICIAL	TOTAL PAGOS Y OTROS	SALDO X PAGAR ACUERDO INICIAL	AVANCE (%)
FOMAG- cuota de afiliación	3.267.800.000	3.267.800.000	-	100%
GRUPO 3	8.438.796.234	6.707.115.956	1.731.680.278	79%
Bancos	8.424.028.234	6.692.347.956	1.731.680.278	79%
Fiduciaria Popular	14.768.000	14.768.000	0	100%
GRUPO 4	33.989.125.643	3.852.797.119	30.136.328.524	11%
Honorarios y servicios Personales Indirectos	4.101.705.839	134.396.977	3.967.308.862	3%
Entidades SS prestadoras servicios de salud	18.200.015.803	2.755.123.010	15.444.892.793	15%
Otros acreedores	11.687.404.001	963.277.132	10.724.126.869	8%
<b>SUBTOTAL ACREENCIAS CIERTAS</b>	<b>537.614.999.301</b>	<b>174.231.063.156</b>	<b>363.383.936.145</b>	<b>32%</b>
<b>SUBTOTAL CONTINGENCIAS</b>	<b>124.125.867.297</b>	<b>15.686.031.161</b>	<b>108.439.836.136</b>	<b>13%</b>
<b>TOTAL ACREENCIAS</b>	<b>661.740.866.598</b>	<b>189.917.094.317</b>	<b>471.823.772.281</b>	<b>29%</b>

Los pagos de las acreencias que deben realizarse entre el 2012 y el 2015 se resumen en la tabla siguiente y se encuentran contemplados en el Plan Plurianual en el eje Buen Gobierno

2012	2013	2014	2015
30.291	29.323	31.433	32.027

(Cifras en Millones de pesos)

## CAPÍTULO II. PLAN PLURIANUAL DE INVERSIONES

---

### Artículo 68. Plan Plurianual de Inversiones 2012-2015

La formulación del Plan Plurianual de Inversiones, es el resultado de la estimación de los costos y gastos asociados para alcanzar cada una de las metas propuestas para los 14 ejes del Plan de Desarrollo, mantener en operación la Gobernación, la Asamblea Departamental, el Sistema de Salud del Departamento y el Sistema Educativo. En la tabla siguiente se encuentra el Plan.

### PLAN PLURIANUAL DE INVERSIONES DETALLADO

EJE	PROGRAMA	SUBPROGRAMA	FUENTES GOBERNACIÓN	OTRAS FUENTES DE FINANCIACIÓN	2012		2013		2014		2015	
					GOBERNACIÓN	OTRAS FUENTES DE FINANCIACIÓN 2012	GOBERNACIÓN	OTRAS FUENTES DE FINANCIACIÓN 2013	GOBERNACIÓN	OTRAS FUENTES DE FINANCIACIÓN 2014	GOBERNACIÓN	OTRAS FUENTES DE FINANCIACIÓN 2015
EDUCACIÓN DE CALIDAD PARA LA PROSPERIDAD DE TODOS LOS CORDOBESES.	ACCESO Y PERMANENCIA DESDE LA DIVERSIDAD CORDOBESA	ACCESO E INCLUSIÓN A TODOS LOS NIVELES EDUCATIVOS	SGP, Estampilla Pro Universidad	Ministerio de Educación, BID	1.886.673.150	850.000.000	1.924.406.613	32.000.000.000	1.962.894.745	32.000.000.000	2.002.152.640	32.000.000.000
		PERMANENCIA EN TODOS LOS NIVELES EDUCATIVOS	SGP, Regalías Directas, Recursos Propios	Ministerio de Educación, SENA, Regalías FDR	6.119.311.279	5.075.000.000	6.425.276.843	5.075.000.000	6.746.540.685	5.075.000.000	7.083.867.719	5.075.000.000
		AMBIENTES FÍSICOS DIGNOS	Estampilla Pro Desarrollo, Recursos Propios	Fondo de Adaptación, Regalías FCR	60.000.000	1.500.000.000	1.020.000.000	40.521.672.538	960.000.000	39.081.672.538	960.000.000	46.080.000.000
	CALIDAD Y PERTINENCIA	TRANSFORMACIONES PEDAGÓGICAS PARA LA CALIDAD DE LA EDUCACIÓN CORDOBESA EN TODOS LOS NIVELES	SGP	Ministerio de Educación, Banco Mundial, Unicef, Municipios	3.569.045.570	21.500.000.000	3.818.878.760	53.960.000.000	4.086.200.273	53.960.000.000	4.372.234.292	53.960.000.000
		FORMACIÓN PARA EL DESARROLLO HUMANO	SGP		124.500.000	-	130.725.000	-	137.261.250	-	144.124.313	-
		INNOVACIÓN EN EL AULA	SGP	Meridiano de Córdoba, Universidades	20.000.000	775.000.000	20.000.000	775.000.000	20.000.000	775.000.000	20.000.000	775.000.000
		SISTEMA DEPARTAMENTAL DE GESTIÓN DE LA CALIDAD	SGP	Ministerio de Educación, Regalías FDR, Municipios	25.000.000	1.162.500.000	25.000.000	1.162.500.000	25.000.000	1.162.500.000	25.000.000	1.162.500.000
	EFICIENCIA Y TRANSPARENCIA EN EL SECTOR EDUCATIVO CORDOBÉS	GESTIÓN Y GOBIERNO ESCOLAR	SGP		150.000.000		100.000.000		100.000.000		100.000.000	
		OPERACIÓN, MODERNIZACIÓN Y DESCENTRALIZACIÓN DE LA SED Y LA PLANTA DOCENTE	SGP		350.724.013.782		368.260.214.471		386.673.225.195		406.006.886.454	

### PLAN DE DESARROLLO DEPARTAMENTAL

Gestión y Buen Gobierno para la Prosperidad de Córdoba 2012-2015



EJE	PROGRAMA	SUBPROGRAMA	FUENTES GOBERNACIÓN	OTRAS FUENTES DE FINANCIACIÓN	2012		2013		2014		2015		
					GOBERNACIÓN	OTRAS FUENTES DE FINANCIACIÓN 2012	GOBERNACIÓN	OTRAS FUENTES DE FINANCIACIÓN 2013	GOBERNACIÓN	OTRAS FUENTES DE FINANCIACIÓN 2014	GOBERNACIÓN	OTRAS FUENTES DE FINANCIACIÓN 2015	
	CIENCIA Y TECNOLOGÍA	CIENCIA Y TECNOLOGÍA		Regalías FCT	-	15.000.000.000	-	15.852.000.000	-	16.173.000.000	-	17.345.000.000	
SALUD EFICIENTE, CON TRANSPARENCIA Y SIN CORRUPCIÓN.	ASEGURAMIENTO	FORTALECIMIENTO DEL ASEGURAMIENTO EN EL DEPARTAMENTO DE CÓRDOBA DURANTE LA VIGENCIA 2012	Juegos de Azar, Rentas Cedidas, Recursos Propios		14.138.051.651		14.500.000.000		14.500.000.000		14.500.000.000		
	SALUD EFICIENTE	GESTIÓN DE FUNCIONAMIENTO Y OPERACIÓN	Rentas Cedidas, Recursos Propios, Regalías Directas, SGP		18.881.694.185		19.000.000.000		19.000.000.000		19.000.000.000		
	PRESTACIÓN DE SERVICIOS DE SALUD	MEJORAMIENTO DE LA CALIDAD EN LA ATENCIÓN EN SALUD	RECURSOS PROPIOS		-		100.000.000		100.000.000		100.000.000		
				MEJORAMIENTO DE LA EFICIENCIA EN LA PRESTACIÓN EN LOS SERVICIOS DE SALUD Y SOSTENIBILIDAD FINANCIERA DE LAS IPS PUBLICAS	Rentas Cedidas		640.000.000		640.000.000		640.000.000		640.000.000
					SGP, Regalías, Recursos Propios		85.070.053.227		85.070.000.000		85.070.000.000		85.070.000.000
PREVENCIÓN, VIGILANCIA Y CONTROL DE RIESGOS PROFESIONALES	ACCIONES DE PROMOCIÓN DE LA SALUD Y CALIDAD DE VIDA EN ÁMBITOS	Juegos de Azar		30.000.000		100.000.000		100.000.000		100.000.000			

**PLAN DE DESARROLLO DEPARTAMENTAL**

Gestión y Buen Gobierno para la Prosperidad de Córdoba 2012-2015

EJE	PROGRAMA	SUBPROGRAMA	FUENTES GOBERNACIÓN	OTRAS FUENTES DE FINANCIACIÓN	2012		2013		2014		2015	
					GOBERNACIÓN	OTRAS FUENTES DE FINANCIACIÓN 2012	GOBERNACIÓN	OTRAS FUENTES DE FINANCIACIÓN 2013	GOBERNACIÓN	OTRAS FUENTES DE FINANCIACIÓN 2014	GOBERNACIÓN	OTRAS FUENTES DE FINANCIACIÓN 2015
	LES	LABORALES										
		INDUCCIÓN A LA DEMANDA DE SERVICIOS DE PROMOCIÓN DE LA SALUD, PREVENCIÓN DE LOS RIESGOS EN SALUD EN ÁMBITOS LABORALES.					100.000.000		100.000.000		100.000.000	
	EMERGENCIAS Y DESASTRES	GARANTIZAR Y FORTALECER LA ATENCIÓN A LA POBLACIÓN POR SITUACIÓN DE EVENTOS DE EMERGENCIA Y DESASTRE EN EL DEPARTAMENTO DE CÓRDOBA	Juegos de Azar, Rentas Cedidas, Recursos Propios		865.000.000		400.000.000		400.000.000		400.000.000	
		PROGRAMA PARA LA PROMOCIÓN DE LA SALUD, PREVENCIÓN DE RIESGOS Y ATENCIÓN DE LAS POBLACIONES ESPECIALES.	Rentas Cedidas, transferencias Min Protección		2.630.000.000		2.600.000.000		2.600.000.000		2.600.000.000	
	PROMOCIÓN SOCIAL	ACCIONES EDUCATIVAS DE CARÁCTER NO FORMAL DIRIGIDOS A LÍDERES COMUNITARIOS, PROFESIONALES Y TÉCNICOS SOBRE PARTICIPACIÓN SOCIAL, ENTORNOS SALUDABLES, DESPLAZAMIENTO, CONSTITUCIÓN DE REDES, ADULTO MAYOR	Recursos Propios				50.000.000		50.000.000		50.000.000	

EJE	PROGRAMA	SUBPROGRAMA	FUENTES GOBERNACIÓN	OTRAS FUENTES DE FINANCIACIÓN	2012		2013		2014		2015	
					GOBERNACIÓN	OTRAS FUENTES DE FINANCIACIÓN 2012	GOBERNACIÓN	OTRAS FUENTES DE FINANCIACIÓN 2013	GOBERNACIÓN	OTRAS FUENTES DE FINANCIACIÓN 2014	GOBERNACIÓN	OTRAS FUENTES DE FINANCIACIÓN 2015
SALUD PÚBLICA DE INTERVENCIONES COLECTIVAS		PROMOCIÓN DE ESTILOS DE VIDA SALUDABLES	SGP		400.000.000		420.000.000					
		PREVENCIÓN DE FACTORES DE RIESGO DE ENFERMEDADES CRÓNICAS	SGP		500.000.000		525.000.000		551.250.000		578.812.500	
		VIGILANCIA EN SALUD PÚBLICA Y GESTIÓN DEL CONOCIMIENTO	SGP, Juegos de Azar, Rentas Cedidas		1.035.000.000		1.086.750.000		1.141.087.500		1.198.141.875	
		SALUD SEXUAL Y REPRODUCTIVA	SGP		1.520.000.000		1.596.000.000		1.675.800.000		1.759.590.000	
		TUBERCULOSIS	SGP		265.000.000		278.250.000		292.162.500		306.770.625	
		LEPRA	SGP		150.000.000		157.500.000		165.375.000		173.643.750	
		SALUD MENTAL	SGP		500.000.000		525.000.000		551.250.000		578.812.500	
		SALUD ORAL	SGP		100.000.000		105.000.000		110.250.000		115.762.500	
		ENFERMEDADES TRANSMITIDAS POR VECTORES ETV	SGP		2.500.000.000		2.625.000.000		2.756.250.000		2.894.062.500	
		ZOONOSIS	SGP		800.000.000		840.000.000		882.000.000		926.100.000	
		SEGURIDAD ALIMENTARIA Y NUTRICIONAL	SGP		950.000.000		997.500.000		1.047.375.000		1.099.743.750	
		SALUD INFANTIL	SGP, Regalías Directas		1.765.000.000		1.853.250.000		1.945.912.500		2.043.208.125	
		VIGILANCIA EN SALUD PÚBLICA - LABORATORIO DE SALUD PÚBLICA	SGP		1.650.000.000		1.732.500.000		1.819.125.000		1.910.081.250	
		VIGILANCIA SANITARIA Y DEL AMBIENTE	SGP		572.702.317		601.337.433		631.404.304		662.974.520	
GESTIÓN EN SALUD PÚBLICA DEL DEPARTAMENTO	SGP		1.786.839.923		1.876.181.919		1.969.991.015		2.068.490.566			
INFRAESTRUCTURA DE OBRAS Y	VÍAS PARA LA PROSPERIDAD	CONCESIONES VIALES	Recursos Propios		-		100.000.000		105.000.000		110.250.000	

**PLAN DE DESARROLLO DEPARTAMENTAL**

Gestión y Buen Gobierno para la Prosperidad de Córdoba 2012-2015

EJE	PROGRAMA	SUBPROGRAMA	FUENTES GOBERNACIÓN	OTRAS FUENTES DE FINANCIACIÓN	2012		2013		2014		2015		
					GOBERNACIÓN	OTRAS FUENTES DE FINANCIACIÓN 2012	GOBERNACIÓN	OTRAS FUENTES DE FINANCIACIÓN 2013	GOBERNACIÓN	OTRAS FUENTES DE FINANCIACIÓN 2014	GOBERNACIÓN	OTRAS FUENTES DE FINANCIACIÓN 2015	
SERVICIOS PARA EL DESARROLLO.	D	VÍAS SECUNDARIAS DEPARTAMENTALES ESTRATÉGICAS	Recursos Propios, Regalías Directas, Sobretasa ACPM	Invias, Regalías FCR	8.248.586.351	16.315.478.412	5.062.443.010	16.315.478.412	9.150.000.000	16.315.478.412	14.150.000.000	16.315.478.412	
		MEJORAMIENTO VIAL	Recursos Propios, Regalías Directas, Sobretasa ACPM	Invias, Regalías FCR	1.650.000.000	21.037.937.500	1.300.000.000	21.037.937.500	5.000.000.000	21.037.937.500	8.000.000.000	21.037.937.500	
	APOYO A LA RECREACIÓN	APOYO A EQUIPAMIENTO URBANO Y MEJORAMIENTO URBANÍSTICO	Recursos Propios	Regalías FCR	200.000.000	8.800.000.000	200.000.000	8.800.000.000	4.000.000.000	8.800.000.000	2.000.000.000	8.800.000.000	
	DESARROLLO DE LA INFRAESTRUCTURA PRODUCTIVA DEL DEPARTAMENTO	DESARROLLO DE LA INFRAESTRUCTURA PRODUCTIVA DEL DEPARTAMENTO	Recursos Propios			-							
	GESTIÓN DEL RIESGO	MODELO DE GESTIÓN Y DESARROLLO DE INFRAESTRUCTURA PARA LA GESTIÓN DE RIESGOS	Recursos Propios			-		280.000.000					
		MITIGACIÓN	Recursos Propios	Regalías FCR	540.000.000	7.887.000.000	1.000.000.000	7.887.000.000	1.000.000.000	15.774.000.000	1.000.000.000	15.774.000.000	
	SERVICIOS PÚBLICOS PARA TODOS	AMPLIACIÓN DE REDES	Recursos Propios, Estampilla Electrificación Rural	Regalías FCR	1.250.000.000	1.250.000.000	600.000.000	1.250.000.000	600.000.000	2.500.000.000	600.000.000	2.500.000.000	
		MEJORAMIENTO DEL SISTEMA ELÉCTRICO DEPARTAMENTAL	Estampilla Electrificación Rural	Regalías FCR			600.000.000	4.240.000.000	600.000.000	8.480.000.000	600.000.000	8.480.000.000	
	AGUA Y SANEAMIENTO PARA LA PROSPERIDAD	COBERTURA DE SERVICIOS PÚBLICOS	SGP, Regalías Directas			89.919.539.546		21.200.000.000		22.558.885.641		23.620.248.874	
		GESTIÓN AMBIENTAL	SGP, Regalías Directas, Estampilla Pro Desarrollo			2.932.023.881		29.800.000.000		29.660.000.000		29.600.000.000	
		ESTADO DE LA PRESTACIÓN DE LOS SSPP	Regalías Directas	Regalías FCR				150.000.000	2.000.000.000	150.000.000	4.000.000.000	150.000.000	2.000.000.000
		ATENCIÓN O PREVENCIÓN DE EMERGENCIA EN LOS SERVICIOS	Regalías Directas	Regalías FCR				150.000.000	3.500.000.000	150.000.000	7.000.000.000	150.000.000	7.000.000.000

EJE	PROGRAMA	SUBPROGRAMA	FUENTES GOBERNACIÓN	OTRAS FUENTES DE FINANCIACIÓN	2012		2013		2014		2015	
					GOBERNACIÓN	OTRAS FUENTES DE FINANCIACIÓN 2012	GOBERNACIÓN	OTRAS FUENTES DE FINANCIACIÓN 2013	GOBERNACIÓN	OTRAS FUENTES DE FINANCIACIÓN 2014	GOBERNACIÓN	OTRAS FUENTES DE FINANCIACIÓN 2015
		PÚBLICOS										
	TRÁNSITO Y MOVILIDAD	PREVENCIÓN VIAL	Recursos Propios	Fondo de Prevención Vial	50.000.000	100.000.000	50.000.000		50.000.000		50.000.000	
		SEÑALIZACIÓN Y SEMAFORIZACIÓN	Recursos Propios	Regalías FCR	100.000.000	-	100.000.000	6.000.000.000	100.000.000	6.000.000.000	100.000.000	6.000.000.000
VIVIENDA CON ENTORNO SOCIAL Y SALUDABLE PARA LOS CORDOBESES.	VIVIENDA DIGNA PARA LA PROSPERIDAD DE CÓRDOBA	VIVIENDA NUEVA URBANA Y RURAL	Recursos Propios, Regalías Directas	Regalías FCR	2.550.000.000	25.000.000.000	3.690.000.000	30.000.000.000	3.690.000.000	35.000.000.000	3.690.000.000	35.000.000.000
		MEJORAMIENTO DE VIVIENDA URBANA Y RURAL	Recursos Propios	Regalías FCR			150.000.000	440.000.000	150.000.000	880.000.000	150.000.000	880.000.000
		TITULACIÓN DE PREDIOS PÚBLICOS CON VOCACIÓN DE VIVIENDA				-	-	-	-	-	-	-
RECREACIÓN Y DEPORTE, PARA LA SALUD, LA COMPETENCIA Y LA SANA CONVIVENCIA.	FORMACIÓN Y MASIFICACIÓN DEPORTIVA	FORMACIÓN Y MASIFICACIÓN DEPORTIVA	IVA Licores		353.534.895		355.000.000		355.000.000		355.000.000	
	DEPORTE ASOCIADO, COMPETITIVO Y DE ALTO RENDIMIENTO	APOYO AL DEPORTE COMPETITIVO	IVA Licores, Impuesto Consumo Cigarrillo		680.247.583		100.000.000		100.000.000		100.000.000	
	COORDINACIÓN INSTITUCIONAL	JUEGOS DEPORTIVOS NACIONALES 2012	Recursos Propios		1.000.000.000							
		COORDINACIÓN INSTITUCIONAL	IVA Telefonía Celular, Impuesto Consumo Cigarrillo		1.236.000.000		1.927.800.000		2.024.190.000		2.125.399.500	
MUJER Y GÉNERO PARA EL DESARROLLO CORDOBÉS.	PROMOCIÓN Y EXIGIBILIDAD DE DERECHOS DE LA MUJER	FOMENTO POLÍTICA PÚBLICA DE MUJER Y GÉNERO	Recursos Propios		60.000.000		63.000.000		66.150.000		69.457.500	
		DIVULGACIÓN DERECHOS DE LAS MUJERES	Recursos Propios		170.000.000		210.000.000		220.500.000		231.525.000	
		ASESORAMIENTO TÉCNICO INTERINSTITUCIONAL	Recursos Propios		180.000.000		189.000.000		198.450.000		208.372.500	
	ATENCIÓN INTEGRAL AL ADULTO	SIEMPRE PROTEGIDOS	Recursos Propios, Estampilla Pro Ancianos		760.000.000		798.000.000		837.900.000		879.795.000	

**PLAN DE DESARROLLO DEPARTAMENTAL**

Gestión y Buen Gobierno para la Prosperidad de Córdoba 2012-2015

EJE	PROGRAMA	SUBPROGRAMA	FUENTES GOBERNACIÓN	OTRAS FUENTES DE FINANCIACIÓN	2012		2013		2014		2015	
					GOBERNACIÓN	OTRAS FUENTES DE FINANCIACIÓN 2012	GOBERNACIÓN	OTRAS FUENTES DE FINANCIACIÓN 2013	GOBERNACIÓN	OTRAS FUENTES DE FINANCIACIÓN 2014	GOBERNACIÓN	OTRAS FUENTES DE FINANCIACIÓN 2015
	MAYOR											
	INFANCIA Y ADOLESCENCIA	INFANCIA CORDOBESA	Recursos Propios		500.000.000		525.000.000		551.250.000		578.812.500	
	SUPERACIÓN DE LA POBREZA EXTREMA Y ENFOQUE DIFERENCIAL	POBREZA EXTREMA	Recursos Propios	Regalías FDR	30.000.000		4.994.000.000		3.254.384.400		3.749.501.196	
JUVENTUD PARTICIPATIVA, RESPONSABLE Y DINÁMICA.	JUVENTUD	FOMENTO DE LA POLÍTICA PÚBLICA DE JUVENTUD	Recursos Propios	Regalías FDR	120.000.000		50.000.000	369.000.000	50.000.000	299.726.900	50.000.000	319.442.908
		JÓVENES RESPONSABLES Y ACTIVOS EN LA SOLUCIÓN A SUS PROBLEMÁTICAS	Recursos Propios	Regalías FDR	80.000.000		150.000.000	625.000.000	150.000.000	450.792.500	150.000.000	500.374.177
		POBREZA EXTREMA	Recursos Propios	Regalías FDR	50.000.000		50.000.000	4.544.000.000	50.000.000	2.804.384.400	50.000.000	3.299.501.196
INCLUSIÓN SOCIAL DE LAS PERSONAS EN CONDICIÓN DE DISCAPACIDAD FÍSICA Y/O MENTAL.	INCLUSIÓN SOCIAL	APOYO A PERSONAS EN CONDICIÓN DE DISCAPACIDAD FÍSICA	Recursos Propios	Regalías FDR	40.000.000		250.000.000	2.097.600.000	200.000.000	1.401.753.760	200.000.000	1.599.800.478
		APOYO A PERSONAS EN CONDICIÓN DE DISCAPACIDAD COGNITIVA	Recursos Propios	Regalías FDR	360.000.000		150.000.000	2.097.600.000	200.000.000	1.401.753.760	200.000.000	1.599.800.478
CULTURA PARA EL DESARROLLO INTEGRAL.	SISTEMA DEPARTAMENTAL DE CULTURA	SISTEMA DEPARTAMENTAL DE CULTURA	Estampilla Pro Cultura		300.000.000		200.000.000		200.000.000		200.000.000	
	FORMACIÓN ARTÍSTICA Y CULTURAL	ESCUELA DE BELLAS ARTES	Estampilla Pro Cultura				100.000.000		100.000.000		100.000.000	
		INFRAESTRUCTURA MUSICAL	Estampilla Pro Cultura			150.000.000		150.000.000		150.000.000		150.000.000
		ÁREAS ARTÍSTICAS	Estampilla Pro Cultura			150.000.000		100.000.000		100.000.000		100.000.000

**PLAN DE DESARROLLO DEPARTAMENTAL**

Gestión y Buen Gobierno para la Prosperidad de Córdoba 2012-2015

EJE	PROGRAMA	SUBPROGRAMA	FUENTES GOBERNACIÓN	OTRAS FUENTES DE FINANCIACIÓN	2012		2013		2014		2015	
					GOBERNACIÓN	OTRAS FUENTES DE FINANCIACIÓN 2012	GOBERNACIÓN	OTRAS FUENTES DE FINANCIACIÓN 2013	GOBERNACIÓN	OTRAS FUENTES DE FINANCIACIÓN 2014	GOBERNACIÓN	OTRAS FUENTES DE FINANCIACIÓN 2015
	GESTIÓN PARA LA CONSERVACIÓN, PROTECCIÓN, SALVAGUARDIA Y SOSTENIBILIDAD DEL PATRIMONIO CULTURAL MATERIAL E INMATERIAL	APROPIACIÓN DEL PATRIMONIO	IVA Telefonía Celular		600.000.000		300.000.000		300.000.000		300.000.000	
		INVESTIGACIÓN Y ATENCIÓN A LOS GRUPOS ÉTNICOS Y POBLACIONALES	Estampilla Pro Cultura		150.000.000		150.000.000		150.000.000		150.000.000	
		GESTIÓN DE DOCUMENTOS Y PATRIMONIO DOCUMENTAL	Estampilla Pro Cultura		150.000.000		100.000.000		100.000.000		100.000.000	
	PROMOCIÓN Y FORTALECIMIENTO DE LA LECTURA, ESCRITURA, Y BIBLIOTECAS PÚBLICAS	CAPACITACIÓN Y FORMACIÓN A BIBLIOTECARIOS PÚBLICOS MUNICIPALES	Estampilla Pro Cultura		150.000.000		100.000.000					
		REMODELACIÓN Y MODERNIZACIÓN DE LA BIBLIOTECA DEPARTAMENTAL "DAVID MARTÍNEZ"	Estampilla Pro Cultura	Regalías FCR			120.000.000	880.000.000		-		
		CÓRDOBA LECTORA Y ESCRITORA	Estampilla Pro Cultura		150.000.000		250.000.000		250.000.000		250.000.000	
		NIÑOS LECTORES Y ESCRITORES	Estampilla Pro Cultura				300.000.000		300.000.000		300.000.000	
	FORTALECER LOS ESPACIOS CULTURALES Y LA DIVULGACIÓN DE LAS EXPRESIONES ARTÍSTICAS Y CULTURALES	PROMOCIÓN DE EVENTOS DE CULTURA POPULAR	Estampilla Pro Cultura		350.000.000		300.000.000		500.000.000		500.000.000	
		EVENTOS Y EXPRESIONES CULTURALES ACADÉMICAS	Estampilla Pro Cultura				50.000.000		50.000.000		50.000.000	



EJE	PROGRAMA	SUBPROGRAMA	FUENTES GOBERNACIÓN	OTRAS FUENTES DE FINANCIACIÓN	2012		2013		2014		2015	
					GOBERNACIÓN	OTRAS FUENTES DE FINANCIACIÓN 2012	GOBERNACIÓN	OTRAS FUENTES DE FINANCIACIÓN 2013	GOBERNACIÓN	OTRAS FUENTES DE FINANCIACIÓN 2014	GOBERNACIÓN	OTRAS FUENTES DE FINANCIACIÓN 2015
	SEGURIDAD SOCIAL, ESTÍMULOS A ACTORES Y CONCERTACIÓN A GESTORES CULTURALES	DIFUSIÓN Y PROMOCIÓN DE LOS PROGRAMAS DE ESTÍMULOS Y CONCERTACIÓN	Estampilla Pro Cultura				20.000.000		20.000.000		20.000.000	
		ESTÍMULOS Y CONCERTACIÓN DE CÓRDOBA	Estampilla Pro Cultura	Regalías FDR	150.000.000		200.000.000	2.097.600.000	300.000.000	1.401.753.760	400.000.000	1.599.800.478
		SEGURIDAD SOCIAL DE LOS ARTISTAS	Estampilla Pro Cultura		300.000.000		320.000.000		360.000.000		400.000.000	
	PROGRAMA DE MEDIOS CIUDADANOS	FORTALECIMIENTO DE LOS MEDIOS	Estampilla Pro Cultura		150.000.000		50.000.000		50.000.000		50.000.000	
		MEDIOS CIUDADANOS Y CULTURA CORDOBESA	Estampilla Pro Cultura		150.000.000		50.000.000		50.000.000		50.000.000	
	EMPRENDIMIENTO Y LAS INDUSTRIAS CULTURALES	PRODUCTIVIDAD E INNOVACIÓN	Estampilla Pro Cultura	Regalías FDR			100.000.000	848.800.000	100.000.000	500.876.880	150.000.000	599.900.239
		IMPULSO A LOS AGENTES CULTURALES	Estampilla Pro Cultura				90.000.000		90.000.000		90.000.000	
	PROGRAMA DE INFRAESTRUCTURA CULTURAL	REMODELACIÓN Y ADECUACIÓN DE EDIFICACIONES CULTURALES	Estampilla Pro Cultura	Regalías FCR			50.000.000	600.000.000	100.000.000	600.000.000	50.000.000	600.000.000
		GESTIÓN DE PROYECTOS PARA MEJORAR EL EQUIPAMIENTO CULTURAL	Estampilla Pro Cultura	Regalías FDR	100.000.000		50.000.000	1.897.000.000	50.000.000	1.201.399.700	50.000.000	1.399.376.421
	CIENCIA Y TECNOLOGÍA	CIENCIA Y TECNOLOGÍA		Regalías FCT		5.000.000.000		5.284.000.000		5.390.000.000		5.788.000.000
CÓRDOBA PRODUCTIVA, EMPORIO DE RIQUEZA AGROINDUSTRIAL Y COMERCIAL.	DESARROLLO AGROINDUSTRIAL	DESARROLLO AGRÍCOLA	Recursos Propios	Finagro, Banco Agrario, Municipios, ONG, PGN, Productores, MADR-Asohofrucol, MADR	800.000.000	6.558.000.000	840.000.000	15.230.000.000	880.000.000	15.230.000.000	868.000.000	15.230.000.000
		DESARROLLO PECUARIO	Recursos Propios		400.000.000		420.000.000		440.000.000		460.000.000	
		DESARROLLO RURAL TERRITORIAL	Recursos Propios				50.000.000		30.000.000			

EJE	PROGRAMA	SUBPROGRAMA	FUENTES GOBERNACIÓN	OTRAS FUENTES DE FINANCIACIÓN	2012		2013		2014		2015		
					GOBERNACIÓN	OTRAS FUENTES DE FINANCIACIÓN 2012	GOBERNACIÓN	OTRAS FUENTES DE FINANCIACIÓN 2013	GOBERNACIÓN	OTRAS FUENTES DE FINANCIACIÓN 2014	GOBERNACIÓN	OTRAS FUENTES DE FINANCIACIÓN 2015	
		ASISTENCIA TÉCNICA RURAL A PEQUEÑOS Y MEDIANOS PRODUCTORES	Recursos Propios		200.000.000		70.000.000		70.000.000		70.000.000		
		DESARROLLO ACUÍCOLA	Recursos Propios	Finagro, Banco Agrario, Municipios, ONG, Productores	18.557.590	220.000.000	161.000.000	500.000.000	150.000.000	275.000.000	200.000.000	525.000.000	
	MINERÍA RESPONSABLE	DESARROLLO MINERO	Recursos Propios		-		40.000.000		40.000.000		40.000.000		
	DESARROLLO FORESTAL	DESARROLLO FORESTAL	Recursos Propios	Unidad de consolidación del ejército, Municipios	400.000.000	240.000.000	400.000.000	320.000.000	420.000.000	320.000.000	440.000.000	320.000.000	
	CÓRDOBA TURÍSTICA	CÓRDOBA COMO DESTINO TURÍSTICO	Recursos Propios		332.007.226		250.000.000		250.000.000		250.000.000		
			MARCA CÓRDOBA	Recursos Propios	Regalías FDR			64.000.000	546.400.000		502.630.640		799.700.718
			PRODUCTOS ARTESANALES	Recursos Propios	Regalías FDR			60.000.000	200.000.000	60.000.000	200.000.000	60.000.000	200.000.000
			CONSERVACIÓN DEL PATRIMONIO NATURAL	Recursos Propios	Regalías FDR			55.000.000	346.400.000	40.000.000	302.630.640	40.000.000	379.700.718
	CIENCIA Y TECNOLOGÍA	CIENCIA Y TECNOLOGÍA		Regalías FCT		15.000.000.000		15.852.000.000		16.174.000.000		17.346.000.000	
	CÓRDOBA AMBIENTAL Y SOSTENIBLE	CIENCIA Y TECNOLOGÍA	CIENCIA Y TECNOLOGÍA		Regalías FCT		9.698.000.000		10.247.000.000		10.457.000.000		11.220.000.000
USO Y MANEJO SOSTENIBLE DEL SUELO		PLANIFICACIÓN Y ORDENAMIENTO AMBIENTAL	Recursos Propios				150.000.000						
		USO Y OCUPACIÓN DEL SUELO											
		GESTIÓN INTEGRAL DE RIESGO											
PROTECCIÓN Y CONSERVACIÓN DE LOS CUERPOS DE AGUA		GESTIÓN PARA LOS PLANES DE ORDENAMIENTO Y MANEJO INTEGRAL DE CUENCAS Y MICROCUENCAS	Recursos Propios		921.267.394		200.000.000		200.000.000		200.000.000		
MANEJO SOSTENIBLE Y CONSERVACIÓN DE ZONAS COSTERAS	CONTROL DE LA EROSIÓN COSTERA PARA LA MITIGACIÓN DE SUS EFECTOS												

**PLAN DE DESARROLLO DEPARTAMENTAL**

Gestión y Buen Gobierno para la Prosperidad de Córdoba 2012-2015

EJE	PROGRAMA	SUBPROGRAMA	FUENTES GOBERNACIÓN	OTRAS FUENTES DE FINANCIACIÓN	2012		2013		2014		2015		
					GOBERNACIÓN	OTRAS FUENTES DE FINANCIACIÓN 2012	GOBERNACIÓN	OTRAS FUENTES DE FINANCIACIÓN 2013	GOBERNACIÓN	OTRAS FUENTES DE FINANCIACIÓN 2014	GOBERNACIÓN	OTRAS FUENTES DE FINANCIACIÓN 2015	
	BUEN GOBIERNO PARA LA GESTIÓN AMBIENTAL	CÓRDOBA AMBIENTALMENTE SOSTENIBLE	Recursos Propios				400.000.000		400.000.000		400.000.000		
SEGURIDAD, ORDEN PÚBLICO Y CONVIVENCIA.	ORDEN PÚBLICO	APOYO A LA SEGURIDAD	Recursos Propios		1.520.000.000		500.000.000		2.000.000.000		4.000.000.000		
		PROMOCIÓN DE LA CONVIVENCIA Y DDHH	Recursos Propios		219.311.593		500.000.000		500.000.000		500.000.000		
	DESARROLLO COMUNITARIO	DESARROLLO COMUNITARIO	Recursos Propios		912.694.377		250.000.000		250.000.000		250.000.000		
	PREVENCIÓN Y PROTECCIÓN	PLANES	Recursos Propios		-		150.000.000						
	ASISTENCIA, ATENCIÓN Y REPARACIÓN INTEGRAL A LAS VÍCTIMAS DEL CONFLICTO ARMADO	AYUDA HUMANITARIA INMEDIATA		Recursos Propios		50.000.000		400.000.000		400.000.000		400.000.000	
			ASISTENCIA Y ATENCIÓN	Recursos Propios		558.900.000		650.000.000		50.000.000		50.000.000	
			REHABILITACIÓN	Recursos Propios		100.000.000		50.000.000		50.000.000		50.000.000	
			SATISFACCIÓN	Recursos Propios				50.000.000		50.000.000		50.000.000	
			RETORNO Y REUBICACIÓN A POBLACIÓN EN DESPLAZAMIENTO	Recursos Propios		200.000.000				1.200.000.000		1.200.000.000	
GESTION DE RIESGO	PREVENCIÓN Y MITIGACIÓN	Recursos Propios		350.000.000		350.000.000		350.000.000		350.000.000			
GENERACIÓN Y FORTALECIMIENTO DEL EMPLEO PRODUCTIVO.	ENCADENAMIENTOS PRODUCTIVOS	CADENAS PRODUCTIVAS	Recursos Propios	Regalías FDR	150.000.000		425.000.000	2.996.400.000	450.000.000	1.952.630.640	450.000.000	2.249.700.718	
	DESARROLLO EMPRESARIAL	FORTALECIMIENTO DEL SECTOR EMPRESARIAL DEL DEPARTAMENTO DE CÓRDOBA	Recursos Propios	CVS, Cámara de Comercio, Sena, Empresa privada, Regalías FDR	650.000.000	145.000.000	580.000.000	2.000.000.000	580.000.000	1.000.000.000	600.000.000	1.200.000.000	

EJE	PROGRAMA	SUBPROGRAMA	FUENTES GOBERNACIÓN	OTRAS FUENTES DE FINANCIACIÓN	2012		2013		2014		2015	
					GOBERNACIÓN	OTRAS FUENTES DE FINANCIACIÓN 2012	GOBERNACIÓN	OTRAS FUENTES DE FINANCIACIÓN 2013	GOBERNACIÓN	OTRAS FUENTES DE FINANCIACIÓN 2014	GOBERNACIÓN	OTRAS FUENTES DE FINANCIACIÓN 2015
	EMPLEO CON ENFOQUE DE GÉNERO	EMPLEO PARA LA MUJER	Recursos Propios	Regalías FDR	200.000.000	45.000.000	115.000.000	2.300.000.000	161.000.000	1.356.158.900	190.000.000	1.625.300.515
	CIENCIA Y TECNOLOGÍA	CIENCIA Y TECNOLOGÍA		Regalías FCT		10.000.000.000		10.568.000.000		10.785.000.000		11.557.000.000
<b>BUEN GOBIERNO PARA LA EFICIENCIA ADMINISTRATIVA Y LA TRANSPARENCIA.</b>	OPERACIÓN Y FUNCIONAMIENTO DE LA GOBERNACIÓN	ESTRUCTURA EFICIENTE	Recursos Propios		4.210.225.296		4.336.532.055		4.466.628.017		4.600.626.857	
		FORTALECIMIENTO DE LAS FINANZAS PÚBLICAS	Recursos Propios, Regalías Directas		103.972.855.479		107.092.041.143		110.304.802.378		113.613.946.449	
	FORTALECIMIENTO AL SISTEMA DE HACIENDA, JURÍDICA Y PLANEACIÓN DE LA GOBERNACIÓN	DESARROLLO DEL SISTEMA DE HACIENDA CORDOBÉS	Recursos Propios		1.760.352.526		600.000.000		600.000.000		600.000.000	
		FORTALECIMIENTO DE LA DEFENSA JUDICIAL DE LA GOBERNACIÓN	Recursos Propios		216.061.148		450.000.000		450.000.000		450.000.000	
		CÓRDOBA PLANEA	Recursos Propios		170.000.000		250.000.000		250.000.000		250.000.000	
	TRANSPARENCIA EN LA GESTIÓN PÚBLICA	CÓRDOBA TRANSPARENTE	Recursos Propios		100.000.000		150.000.000		150.000.000		150.000.000	
<b>TOTALES</b>					<b>733.900.049.969</b>	<b>173.158.915.912</b>	<b>711.962.587.247</b>	<b>338.257.388.450</b>	<b>749.340.111.003</b>	<b>351.276.465.330</b>	<b>783.001.894.059</b>	<b>363.892.816.152</b>

<b>TOTAL POR VIGENCIA</b>	<b>907.058.965.881</b>	<b>1.050.219.975.697</b>	<b>1.100.616.576.333</b>	<b>1.146.894.710.212</b>
---------------------------	------------------------	--------------------------	--------------------------	--------------------------

<b>TOTAL PLANPLURIANUAL</b>			<b>4.204.790.228.123</b>	
-----------------------------	--	--	--------------------------	--

**PLAN PLURIANUAL CONSOLIDADO**

	2012		2013		2014		2015	
	PRESUPUESTO GOBERNACIÓN	OTRAS FUENTE DE FINANCIACIÓN	PRESUPUESTO GOBERNACIÓN	OTRAS FUENTE DE FINANCIACIÓN	PRESUPUESTO GOBERNACIÓN	OTRAS FUENTE DE FINANCIACIÓN	PRESUPUESTO GOBERNACIÓN	OTRAS FUENTE DE FINANCIACIÓN
EDUCACIÓN DE CALIDAD PARA LA PROSPERIDAD DE TODOS LOS CORDOBESES.	362.678.543.781	45.862.500.000	381.724.501.687	149.346.172.538	400.711.122.148	148.227.172.538	420.714.265.419	156.397.500.000
SALUD EFICIENTE, CON TRANSPARENCIA Y SIN CORRUPCIÓN.	136.749.341.303	-	137.779.269.352	-	138.099.232.820	-	138.876.194.461	-
INFRAESTRUCTURA DE OBRAS Y SERVICIOS PARA EL DESARROLLO.	104.890.149.778	55.390.415.912	60.592.443.010	71.030.415.912	73.123.885.641	89.907.415.912	80.130.498.874	87.907.415.912
VIVIENDA CON ENTORNO SOCIAL Y SALUDABLE PARA LOS CORDOBESES.	2.550.000.000	25.000.000.000	3.840.000.000	30.440.000.000	3.840.000.000	35.880.000.000	3.840.000.000	35.880.000.000
RECREACIÓN Y DEPORTE, PARA LA SALUD, LA COMPETENCIA Y LA SANA CONVIVENCIA.	3.269.782.478	-	2.382.800.000	-	2.479.190.000	-	2.580.399.500	-
MUJER Y GÉNERO PARA EL DESARROLLO CORDOBÉS.	1.700.000.000	-	1.785.000.000	4.994.000.000	1.874.250.000	3.254.384.400	1.967.962.500	3.749.501.196
JUVENTUD PARTICIPATIVA, RESPONSABLE Y DINÁMICA.	250.000.000	-	250.000.000	5.538.000.000	250.000.000	3.554.903.800	250.000.000	4.119.318.281
INCLUSIÓN SOCIAL DE LAS PERSONAS EN CONDICIÓN DE DISCAPACIDAD	400.000.000	-	400.000.000	4.195.200.000	400.000.000	2.803.507.520	400.000.000	3.199.600.957

**PLAN DE DESARROLLO DEPARTAMENTAL**

Gestión y Buen Gobierno para la Prosperidad de Córdoba 2012-2015

		2012		2013		2014		2015	
		PRESUPUESTO GOBERNACIÓN	OTRAS FUENTE DE FINANCIACIÓN	PRESUPUESTO GOBERNACIÓN	OTRAS FUENTE DE FINANCIACIÓN	PRESUPUESTO GOBERNACIÓN	OTRAS FUENTE DE FINANCIACIÓN	PRESUPUESTO GOBERNACIÓN	OTRAS FUENTE DE FINANCIACIÓN
FÍSICA Y/O MENTAL.									
CULTURA PARA EL DESARROLLO INTEGRAL.		3.000.000.000	5.000.000.000	3.150.000.000	11.607.400.000	3.320.000.000	9.094.030.340	3.460.000.000	9.987.077.138
CÓRDOBA PRODUCTIVA, EMPORIO DE RIQUEZA AGROINDUSTRIAL Y COMERCIAL.		2.150.564.816	22.018.000.000	2.410.000.000	32.994.800.000	2.380.000.000	33.004.261.280	2.428.000.000	34.800.401.436
CÓRDOBA AMBIENTAL Y SOSTENIBLE		921.267.394	9.698.000.000	750.000.000	10.247.000.000	600.000.000	10.457.000.000	600.000.000	11.220.000.000
SEGURIDAD, ORDEN PÚBLICO Y CONVIVENCIA.		3.910.905.970	-	2.900.000.000	-	4.850.000.000	-	6.850.000.000	-
GENERACIÓN Y FORTALECIMIENTO DEL EMPLEO PRODUCTIVO.		1.000.000.000	10.190.000.000	1.120.000.000	17.864.400.000	1.191.000.000	15.093.789.540	1.240.000.000	16.632.001.232
BUEN GOBIERNO PARA LA EFICIENCIA ADMINISTRATIVA Y LA TRANSPARENCIA.		110.429.494.449	-	112.878.573.198	-	116.221.430.394	-	119.664.573.306	-
<b>TOTAL</b>	<b>TOTAL</b>	<b>733.900.049.969</b>	<b>173.158.915.912</b>	<b>711.962.587.247</b>	<b>338.257.388.450</b>	<b>749.340.111.003</b>	<b>351.276.465.330</b>	<b>783.001.894.059</b>	<b>363.892.816.152</b>

## TÍTULO IV SEGUIMIENTO Y EVALUACIÓN

---

### Artículo 69. Seguimiento y Evaluación

El Plan de Desarrollo del Departamento será evaluado anualmente en sus resultados e impactos por Departamento Administrativo de Planeación Departamental, en cumplimiento del principio concerniente al proceso de planeación establecido en la Ley 152 de 1994.

Este seguimiento se realizará en 2 niveles.

1. Coordinando con el Departamento Nacional de Planeación y del Departamento Nacional de Estadística para el seguimiento en detalle de las cifras de pobreza y calidad de vida para verificar el cumplimiento de estos indicadores frente al departamento.
2. Revisando el cumplimiento de los diferentes planes de acción de las Secretarías Departamentales, haciendo evaluación de avances y resultados planteados
3. Liderando en conjunto con el Gobernador la estrategia de acción para el cumplimiento de los objetivos generales por sector

El seguimiento y evaluación se harán a partir de las políticas y metas del Plan de Desarrollo y aquellas contenidas en los planes indicativos y de acción.

**COMUNÍQUESE Y CÚMPLASE**

**PROPONENTE: HECTOR JULIO ALVAREZ RIVERO**  
**Gobernador del Departamento de Córdoba (e)**